



TriGO^oS

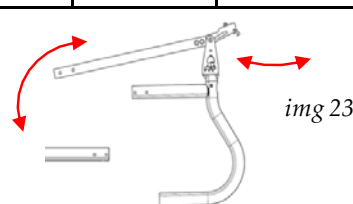
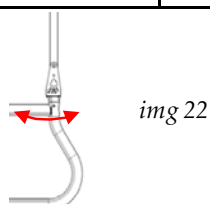
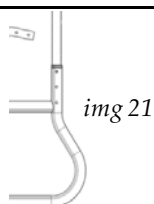
| | |
|---|-------------------------------------|
| Prescription Médicale : *9122012 : VHP, PROPULSION MANUELLE, PLIANT, A DOSSIER NON INCLINABLE, VERMEIREN **9110240 : VHP, PROPULSION MANUELLE, PLIANT, A DOSSIER INCLINABLE, VERMEIREN | cachet de votre entreprise : |
|---|-------------------------------------|

= Exécution standard


= Option sans supplément de prix

*Les codes et montants LPP sont donnés à titre indicatif et n'engagent en aucun cas VERMEIREN.

| | | Prix Public HT | Prix Public TTC | LPP | Code LPP |
|---|-------------------------------------|----------------|-----------------|----------|-----------|
| Fauteuil Trigo S - Type de dossier | | | | | |
| Dossier fixe plat (img 21) | <input type="checkbox"/> | 1 739,58 € | 1 835,26 € | 558,99 € | 9122012* |
| Dossier réglable en inclinaison 82° - 102° (img 22) - ref 4011013ARIN42 | <input type="checkbox"/> | 1 846,17 € | 1 947,71 € | 603,65 € | 9110240** |
| Dossier rabattable et réglable en inclinaison 82° - 102° (img 23) ref 4011013ARIN44 | <input type="checkbox"/> | 1 949,29 € | 2 056,50 € | 603,65 € | 9110240** |
| Fauteuil Trigo S - angle de repose-pieds | | | | | |
| Angle de repose-pieds 70° | <input type="checkbox"/> | - | - | - | - |
| Angle de repose-pieds 80° - incompatible avec roues de 6" | <input type="checkbox"/> | - | - | - | - |
| Angle de repose-pieds 90° - incompatible avec roues de 6" et largeur d'assise inférieure à 38cm | <input type="checkbox"/> | - | - | - | - |
| Coussin de dossier | | | | | |
| Coussin de dossier (toutes versions) | <input checked="" type="checkbox"/> | - | - | 34,90 € | 9322366 |



| Profondeur d'assise en cm | Largeur d'assise en cm | | | | | | | | | | |
|--|---|--------------------------|--------------------------|---|--------------------------|--------------------------|--------------------------|--------------------------|--------------------------|--|--------------------------|
| | Simple croisillon poids maxi utilisateur : 70 kg | | | 1,5 croisillon poids maxi utilisateur : 130 kg | | | | | | Double croisillon poids maxi utilisateur : 130 kg | |
| | 30 | 32 | 34 | 36 | 38 | 40 | 42 | 44 | 46 | 48 | 50 |
| 32 | <input type="checkbox"/> | <input type="checkbox"/> | <input type="checkbox"/> | | | | | | | | |
| 34 | <input type="checkbox"/> | <input type="checkbox"/> | <input type="checkbox"/> | | | | | | | | |
| 36 | <input type="checkbox"/> | <input type="checkbox"/> | <input type="checkbox"/> | <input type="checkbox"/> | <input type="checkbox"/> | <input type="checkbox"/> | <input type="checkbox"/> | <input type="checkbox"/> | <input type="checkbox"/> | <input type="checkbox"/> | <input type="checkbox"/> |
| 38 | <input type="checkbox"/> | <input type="checkbox"/> | <input type="checkbox"/> | <input type="checkbox"/> | <input type="checkbox"/> | <input type="checkbox"/> | <input type="checkbox"/> | <input type="checkbox"/> | <input type="checkbox"/> | <input type="checkbox"/> | <input type="checkbox"/> |
| 40 | <input type="checkbox"/> | <input type="checkbox"/> | <input type="checkbox"/> | <input type="checkbox"/> | <input type="checkbox"/> | <input type="checkbox"/> | <input type="checkbox"/> | <input type="checkbox"/> | <input type="checkbox"/> | <input type="checkbox"/> | <input type="checkbox"/> |
| 42 | <input type="checkbox"/> | <input type="checkbox"/> | <input type="checkbox"/> | <input type="checkbox"/> | <input type="checkbox"/> | <input type="checkbox"/> | <input type="checkbox"/> | <input type="checkbox"/> | <input type="checkbox"/> | <input type="checkbox"/> | <input type="checkbox"/> |
| 44 | <input type="checkbox"/> | <input type="checkbox"/> | <input type="checkbox"/> | <input type="checkbox"/> | <input type="checkbox"/> | <input type="checkbox"/> | <input type="checkbox"/> | <input type="checkbox"/> | <input type="checkbox"/> | <input type="checkbox"/> | <input type="checkbox"/> |
| 46 | <input type="checkbox"/> | <input type="checkbox"/> | <input type="checkbox"/> | <input type="checkbox"/> | <input type="checkbox"/> | <input type="checkbox"/> | <input type="checkbox"/> | <input type="checkbox"/> | <input type="checkbox"/> | <input type="checkbox"/> | <input type="checkbox"/> |
| 48 | <input type="checkbox"/> | <input type="checkbox"/> | <input type="checkbox"/> | <input type="checkbox"/> | <input type="checkbox"/> | <input type="checkbox"/> | <input type="checkbox"/> | <input type="checkbox"/> | <input type="checkbox"/> | <input type="checkbox"/> | <input type="checkbox"/> |
| 50 | <input type="checkbox"/> | <input type="checkbox"/> | <input type="checkbox"/> | <input type="checkbox"/> | <input type="checkbox"/> | <input type="checkbox"/> | <input type="checkbox"/> | <input type="checkbox"/> | <input type="checkbox"/> | <input type="checkbox"/> | <input type="checkbox"/> |
| Largeur totale minimale avec protège-vêtements standard et carrossage des roues à 0° | | | | | | | | | | | |
| | 46cm | 48cm | 50cm | 52cm | 54cm | 56cm | 58cm | 60cm | 62cm | 64cm | 66cm |

| HAUTEUR D'ASSISE AVANT (en mm) | | | | | |
|--------------------------------|----------------|----------------|----------------|----------------|--|
| Hauteur d'assise avant en cm | roues avant 3" | roues avant 4" | roues avant 5" | roues avant 6" | |
| 39 | ○ | ○ | | |  |
| 40 | ○ | ○ | | | |
| 41 | ○ | ○ | | | |
| 42 | | ○ | ○ | | |
| 43 | ○ | ○ | ○ | | |
| 44 | ○ | ○ | ○ | ○ | |
| 45 | ○ | ○ | ○ | ○ | |
| 46 | | ○ | ○ | ○ | |
| 47 | ○ | ○ | ○ | ○ | |
| 48 | ○ | ○ | ○ | ○ | |
| 49 | ○ | ○ | ○ | ○ | |
| 50 | | ○ | ○ | ○ | |
| 51 | | | ○ | ○ | |

Roues de 6" incompatibles avec les angles de repose-pieds 80° et 90°

| HAUTEUR D'ASSISE ARRIERE (en mm) | | | | | | |
|----------------------------------|-----------|-----------|-----------|-----------|--|---|
| Hauteur d'assise arrière en cm | roues 18" | roues 20" | roues 22" | roues 24" | roues 26" | |
| 32,5 | ○ | ○ | | | <p>Merci de respecter les recommandations suivantes :</p> <p>Ecart maximum entre hauteur d'assise avant et arrière :</p> <p>Pour les profondeurs 32 à 36cm : différence maxi 4cm</p> <p>Pour les profondeurs 36 à 44cm : différence maxi 7cm</p> <p>Pour les profondeurs 44 à 50cm : différence maxi 10cm</p> | |
| 33,5 | ○ | ○ | | | | |
| 34,5 | ○ | ○ | | | | |
| 35,5 | ○ | ○ | ○ | | | |
| 36,5 | ○ | ○ | ○ | | | |
| 37,5 | ○ | ○ | ○ | | | |
| 38,5 | ○ | ○ | ○ | ○ | | |
| 39,5 | ○ | ○ | ○ | ○ | | |
| 40,5 | ○ | ○ | ○ | ○ | | |
| 41,5 | ○ | ○ | ○ | ○ | | ○ |
| 42,5 | | ○ | ○ | ○ | | ○ |
| 43,5 | | ○ | ○ | ○ | | ○ |
| 44,5 | | | ○ | ○ | | ○ |
| 45,5 | | | ○ | ○ | | ○ |
| 46,5 | | | ○ | ○ | | ○ |
| 47,5 | | | | ○ | | ○ |
| 48,5 | | | | ○ | | ○ |
| 49,5 | | | | ○ | | ○ |
| 50,5 | | | | | | ○ |
| 51,5 | | | | | | ○ |
| 52,5 | | | | | | ○ |

| POSSIBILITES DE PROFONDEUR D'ASSISE EN FONCTION DE LA TAILLE DES ROUES | | | | | |
|--|-------------------------------|-------------------------------|-------------------------------|-------------------------------|-------------------------------|
| Taille de roues avant | Taille de roues arrières | | | | |
| | 18" | 20" | 22" | 24" | 26" |
| 3" | profondeur d'assise : 32-50cm | profondeur d'assise : 32-50cm | profondeur d'assise : 36-50cm | profondeur d'assise : 38-50cm | profondeur d'assise : 44-50cm |
| 4" | profondeur d'assise : 32-50cm | profondeur d'assise : 32-50cm | profondeur d'assise : 36-50cm | profondeur d'assise : 38-50cm | profondeur d'assise : 44-50cm |
| 5" | profondeur d'assise : 32-50cm | profondeur d'assise : 32-50cm | profondeur d'assise : 36-50cm | profondeur d'assise : 38-50cm | profondeur d'assise : 44-50cm |
| 6" | profondeur d'assise : 38-50cm | profondeur d'assise : 38-50cm | profondeur d'assise : 40-50cm | profondeur d'assise : 40-50cm | profondeur d'assise : 44-50cm |

ACCOUDOIRS

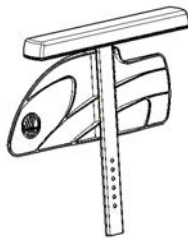
| | | | Prix Public HT | Prix Public TTC | LPP | Code interne Vermeiren |
|-------------|--|--------------------------|----------------|-----------------|-----|------------------------|
| B82S fixe | Protège-vêtements fixe - aluminium (img 01) - combinables avec accoudoirs tubes | <input type="checkbox"/> | ○ | - | | 4011013ARAS16 |
| B82S-C fixe | Protège-vêtements fixe - carbone (img 01) - combinables avec accoudoirs tubes | <input type="checkbox"/> | 296,07 € | 312,35 € | | 4011013ARAS17 |
| B82 fixe | Protège-vêtements fixe avec garde-boue en aluminium (img 02) - combinables avec accoudoirs tubes | <input type="checkbox"/> | 70,09 € | 73,94 € | | 4011013ARAS18 |
| Bi5 | Accoudoirs ajustables en hauteur (img 03) - longueur 33 cm | <input type="checkbox"/> | 76,03 € | 80,21 € | | 4011013ARAS15 |
| Bi5S | Accoudoirs ajustables en hauteur - manchette courte (img 03) - longueur 20 cm | <input type="checkbox"/> | 76,03 € | 80,21 € | | 4011013ARAS47 |
| TUBE | Accoudoirs tubes escamotable vers l'arrière (23 cm) - (img 04) - longueur 23 cm - uniquement avec dossier fixe | <input type="checkbox"/> | 134,86 € | 142,28 € | | 4011013ARAS12 |
| TUBE LONG | Accoudoirs tubes escamotable vers l'arrière (28 cm) - (img 04) - longueur 28 cm - uniquement avec dossier fixe | <input type="checkbox"/> | 134,86 € | 142,28 € | | 4011013ARAS37 |
| B82S-C | Protège-vêtements amovibles - carbone (img 05) - combinables avec accoudoirs tubes | <input type="checkbox"/> | 365,07 € | 385,15 € | | 4011013ARAS21 |
| B82SL-A | Protège-vêtements longs amovibles - aluminium (img 06) - combinables avec accoudoirs tubes | <input type="checkbox"/> | 106,44 € | 112,29 € | | 4011013ARAS32 |
| B82L-A | Protège-vêtements long amovibles avec garde-boue - aluminium (img 07) - combinables avec accoudoirs tubes | <input type="checkbox"/> | 136,86 € | 144,39 € | | 4011013ARAS34 |
| B82-C | Protège-vêtements amovibles avec garde-boue - carbone (img 08) - combinables avec accoudoirs tubes | <input type="checkbox"/> | 410,56 € | 433,14 € | | 4011013ARAS23 |



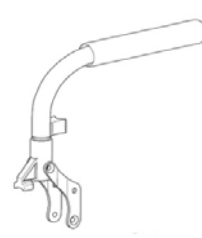
img 01



img 02



img 03



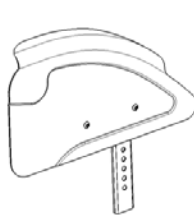
img 04



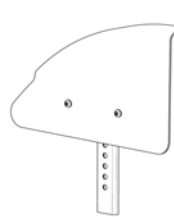
img 05



img 06



img 07



img 08

MANCHETTES HEMIPLÉGIQUES MODULABLES NOUVEAU !!



La manchette doit obligatoirement être montée sur un accoudoir Bi5

| | | gauche/droite | | | | | |
|---------|--|--------------------------|--------------------------|----------|----------|-------------------------|--|
| B66M | Gouttière fixe PU avec extension "plate" - longueur 46,5cm | <input type="checkbox"/> | <input type="checkbox"/> | 212,00 € | 223,66 € | 119,39€ LPP: 9322314 | 4011013ARAP92 (gauche) 4011013ARAP96 (droite) |
| B66ML | Gouttière fixe PU avec extension "plate" longue - longueur 53,5cm | <input type="checkbox"/> | <input type="checkbox"/> | 266,06 € | 280,69 € | 119,39€ LPP: 9322314 | 4011013ARAP93 (gauche) 4011013ARAP97 (droite) |
| B66MA | Gouttière fixe PU avec extension "corne courbée" - longueur 47,7cm | <input type="checkbox"/> | <input type="checkbox"/> | 220,48 € | 232,61 € | 119,39€ LPP: 9322314 | 4011013ARAP90 (gauche) 4011013ARAP94 (droite) |
| B66MAL | Gouttière fixe PU avec extension "corne courbée" longue - longueur 54,7 cm | <input type="checkbox"/> | <input type="checkbox"/> | 273,48 € | 288,52 € | 119,39€ LPP: 9322314 | 4011013ARAP91 (gauche) 4011013ARAP95 (droite) |
| B66OM | Gouttière orientable PU avec extension plate - longueur 46,5cm | <input type="checkbox"/> | <input type="checkbox"/> | 212,00 € | 223,66 € | 119,39€ LPP: 9322314 | 4011013ARAP83 (gauche) 4011013ARAP87 (droite) |
| B66OML | Gouttière orientable PU avec extension plate longue - longueur 53,5cm | <input type="checkbox"/> | <input type="checkbox"/> | 266,06 € | 280,69 € | 119,39€ LPP: 9322314 | 4011013ARAP84 (gauche) 4011013ARAP88 (droite) |
| B66OMA | Gouttière orientable PU avec extension "corne courbée" - longueur 47,7cm | <input type="checkbox"/> | <input type="checkbox"/> | 220,48 € | 232,61 € | 119,39€ LPP: 9322314 | 4011013ARAP85 (gauche) 4011013ARAP90 (droite) |
| B66OMAL | Gouttière orientable PU avec extension "corne courbée" longue - longueur 54,7cm | <input type="checkbox"/> | <input type="checkbox"/> | 273,48 € | 288,52 € | 119,39€ LPP: 9322314 | 4011013ARAP86 (gauche) 4011013ARAP91 (droite) |



B66M/
B66O



B66ML/
B66OML



B66MA/
B66OMA



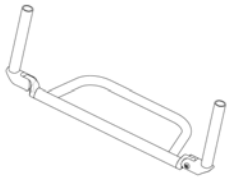
B66MAL/
B66OMAL

Le prix des accessoires indiqué sur cette fiche ne correspond pas au prix facturé lorsqu'ils sont envoyés en tant que pièces détachées.

Dernière modification le 26/09/2024

PALETTE DE REPOSE-PIEDS

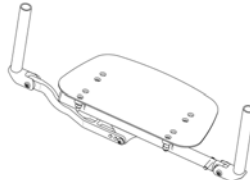
| | | Prix Public HT | Prix Public TTC | LPP | Code interne Vermeiren |
|--|--------------------------|----------------|-----------------|-----|------------------------|
| Mono-bloc - aluminium (img 10) | <input type="checkbox"/> | ○ | - | | 4011013ARVS04 |
| Mono-bloc - palette en aluminium - pliant (img 11) | <input type="checkbox"/> | 125,62 € | 132,53 € | | 4011013ARVS74 |
| Mono-bloc - palette en carbone - pliant (img 12) | <input type="checkbox"/> | 360,98 € | 380,83 € | | 4011013ARVS76 |
| Mono-bloc avec Palette inversée (img 13) | <input type="checkbox"/> | 223,47 € | 235,76 € | | 4011013ARVS78 |
| Mono-bloc avec Palette inversée carbone ajustable en angle - pliant (img 14) | <input type="checkbox"/> | 464,11 € | 489,64 € | | 4011013ARVS77 |
| Mono-bloc avec palette escamotable (img 15) | <input type="checkbox"/> | 59,51 € | 62,78 € | | 4011013ARVS16 |
| Repose-pieds séparés (img 16) <i>uniquement avec UL 37 à 48 cm</i> | <input type="checkbox"/> | 59,51 € | 62,78 € | | 4011013ARVS25 |



img 10



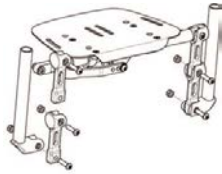
img 11



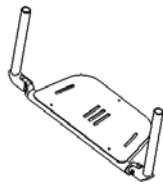
img 12



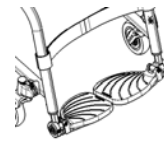
img 13



img 14



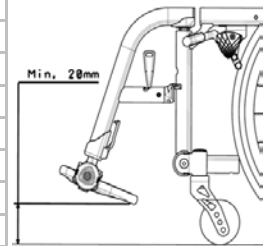
img 15



img 16

Pré-réglage de la distance assise-palette (UL)



















| | | | | |
|-------|---|--------------------------|---|---|
| 22 cm | <i>uniquement avec palette inversée</i> | <input type="checkbox"/> | ○ | - |
| 23 cm | <i>uniquement avec palette inversée</i> | <input type="checkbox"/> | ○ | - |
| 24 cm | <i>uniquement avec palette inversée</i> | <input type="checkbox"/> | ○ | - |
| 25 cm | <i>uniquement avec palette inversée</i> | <input type="checkbox"/> | ○ | - |
| 26 cm | <i>uniquement avec palette inversée</i> | <input type="checkbox"/> | ○ | - |
| 27 cm | <i>uniquement avec palette inversée</i> | <input type="checkbox"/> | ○ | - |
| 28 cm | <i>uniquement avec palette inversée</i> | <input type="checkbox"/> | ○ | - |
| 29 cm | <i>uniquement avec palette inversée</i> | <input type="checkbox"/> | ○ | - |
| 30 cm | <i>uniquement avec palette inversée</i> | <input type="checkbox"/> | ○ | - |
| 31 cm | <i>uniquement avec palette inversée</i> | <input type="checkbox"/> | ○ | - |
| 32 cm | <i>uniquement avec palette inversée</i> | <input type="checkbox"/> | ○ | - |
| 33 cm | <i>uniquement avec palette inversée</i> | <input type="checkbox"/> | ○ | - |
| 34 cm | <i>uniquement avec palette inversée</i> | <input type="checkbox"/> | ○ | - |
| 35 cm | | <input type="checkbox"/> | ○ | - |
| 36 cm | | <input type="checkbox"/> | ○ | - |
| 37 cm | | <input type="checkbox"/> | ○ | - |
| 38 cm | | <input type="checkbox"/> | ○ | - |
| 39 cm | | <input type="checkbox"/> | ○ | - |
| 40 cm | | <input type="checkbox"/> | ○ | - |
| 41 cm | | <input type="checkbox"/> | ○ | - |
| 42 cm | | <input type="checkbox"/> | ○ | - |
| 43 cm | | <input type="checkbox"/> | ○ | - |
| 44 cm | | <input type="checkbox"/> | ○ | - |
| 45 cm | | <input type="checkbox"/> | ○ | - |
| 46 cm | | <input type="checkbox"/> | ○ | - |



Au moins 5 cm de moins que la hauteur d'assise choisie sur l'avant

COLORIS

Châssis avant

| | | mat brillant | | | | | |
|-----|--------------------------------|--------------------------|--------------------------|-----------------------|----------|---|---|
| C4 | Rouge | <input type="checkbox"/> | <input type="checkbox"/> | <input type="radio"/> | - |  |  |
| C5 | Noir | <input type="checkbox"/> | <input type="checkbox"/> | <input type="radio"/> | - | C4 rouge | C5 noir |
| C8 | Jaune | <input type="checkbox"/> | <input type="checkbox"/> | <input type="radio"/> | - |  |  |
| C29 | Argent | <input type="checkbox"/> | <input type="checkbox"/> | <input type="radio"/> | - | C8 jaune | C29 argent |
| C53 | Orange | <input type="checkbox"/> | <input type="checkbox"/> | <input type="radio"/> | - |  |  |
| C55 | Gris Fer | <input type="checkbox"/> | <input type="checkbox"/> | <input type="radio"/> | - | C53 orange | C55 gris fer |
| C56 | Bleu Gris | <input type="checkbox"/> | <input type="checkbox"/> | <input type="radio"/> | - |  |  |
| C59 | Champagne | <input type="checkbox"/> | <input type="checkbox"/> | <input type="radio"/> | - | C56 bleu gris | C59 champagne |
| C71 | Bleu Metallique | <input type="checkbox"/> | <input type="checkbox"/> | <input type="radio"/> | - |  |  |
| C72 | Rouge Metallique | <input type="checkbox"/> | <input type="checkbox"/> | <input type="radio"/> | - | C71 bleu métallique | C72 rouge métallique |
| C73 | Vert Metallique | <input type="checkbox"/> | <input type="checkbox"/> | <input type="radio"/> | - |  |  |
| C76 | Blanc | <input type="checkbox"/> | <input type="checkbox"/> | <input type="radio"/> | - | C73 vert métallique | C76 blanc |
| C78 | Bleu Clair | <input type="checkbox"/> | <input type="checkbox"/> | <input type="radio"/> | - |  |  |
| C79 | Bleu Pacifique | <input type="checkbox"/> | <input type="checkbox"/> | <input type="radio"/> | - | C78 bleu clair | C79 bleu pacifique |
| C85 | Vert Electrique | <input type="checkbox"/> | <input type="checkbox"/> | <input type="radio"/> | - |  |  |
| C87 | Orange Clair | <input type="checkbox"/> | <input type="checkbox"/> | <input type="radio"/> | - | C85 vert électrique | C87 orange clair |
| C88 | Or | <input type="checkbox"/> | <input type="checkbox"/> | <input type="radio"/> | 198,34 € |  |  |
| C89 | Cuivre | <input type="checkbox"/> | <input type="checkbox"/> | <input type="radio"/> | 198,34 € | C88 or | C89 cuivre |
| | Couleur spéciale (sur demande) | <input type="checkbox"/> | <input type="checkbox"/> | <input type="radio"/> | 327,26 € | | |




Châssis arrière

| | | | | | | | |
|--|--------------------------------|-------------------------------------|--|----------|----------|--|--|
| | Noir mat | <input checked="" type="checkbox"/> | | - | - | | |
| | Couleur spéciale (sur demande) | <input type="checkbox"/> | | 228,09 € | 240,63 € | | |

ASSISE

| | | | | | | | |
|--|--------------------------------------|-------------------------------------|--|---------|---------|-------------------------|---------------|
| | Coussin avec mousse 5 cm d'épaisseur | <input type="checkbox"/> | | 94,45 € | 99,64 € | 34,90€ LPP : 9322366 | 4011013ARZK18 |
| | Toile réglable en tension | <input checked="" type="checkbox"/> | | 0 | - | | |

REVETEMENT

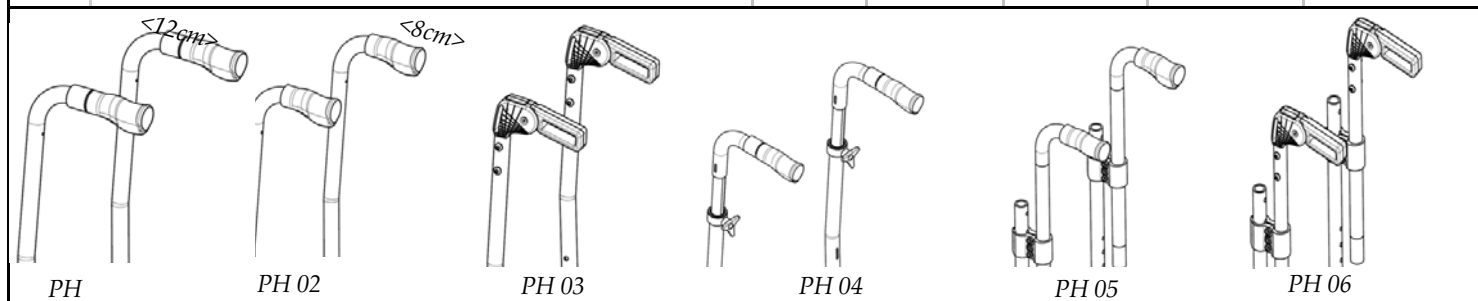
| | | | | | | | |
|--------|---|-------------------------------------|--|----------|----------|---|---------|
| | Nylon - toile réglable en tension avec bandes réfléchissantes - ref 4011013ARRUI4 | <input checked="" type="checkbox"/> | | 0 | - |  | nylon |
| | Cordura - toile réglable en tension avec bandes réfléchissantes - ref 4011013ARRUI5 | <input type="checkbox"/> | | 125,62 € | 132,53 € |  | cordura |
| | 3D Net - toile réglable en tension avec bandes réfléchissantes - ref 4011013ARRUI6 | <input type="checkbox"/> | | 158,67 € | 167,40 € |  | 3D Net |
| Option | Pochette sur le dossier | <input type="checkbox"/> | | 43,64 € | 46,04 € | | |

HAUTEUR DE DOSSIER

| Type de poignées de poussée : (voir ci-dessous) | | no PH | PH 01 | PH 02 | PH 03 | PH 04 | PH 05 | PH 06 | ● : possible Δ : possible uniquement avec un dossier fixe - : impossible | | | | |
|---|-------------------|-------|-------|-------|-------|-------|-------|-------|--|-----------------------|---------|--|--|
| Hauteur fixe | 25 cm | Δ | Δ | Δ | Δ | - | Δ | Δ | <input type="checkbox"/> | <input type="radio"/> | - | | |
| | 27 cm | Δ | Δ | Δ | Δ | - | Δ | Δ | <input type="checkbox"/> | <input type="radio"/> | - | | |
| | 29 cm | Δ | Δ | Δ | Δ | - | Δ | Δ | <input type="checkbox"/> | <input type="radio"/> | - | | |
| | 31 cm | Δ | Δ | Δ | Δ | - | Δ | Δ | <input type="checkbox"/> | <input type="radio"/> | - | | |
| | 33 cm | Δ | Δ | Δ | Δ | - | Δ | Δ | <input type="checkbox"/> | <input type="radio"/> | - | | |
| | 35 cm | ● | ● | ● | ● | - | ● | ● | <input type="checkbox"/> | <input type="radio"/> | - | | |
| | 37 cm | ● | ● | ● | ● | - | ● | ● | <input type="checkbox"/> | <input type="radio"/> | - | | |
| | 39 cm | ● | ● | ● | ● | Δ | ● | ● | <input type="checkbox"/> | <input type="radio"/> | - | | |
| | 41 cm | ● | ● | ● | ● | Δ | ● | ● | <input type="checkbox"/> | <input type="radio"/> | - | | |
| | 43 cm | ● | ● | ● | ● | Δ | ● | ● | <input type="checkbox"/> | <input type="radio"/> | - | | |
| | 45 cm | ● | ● | ● | ● | Δ | ● | ● | <input type="checkbox"/> | <input type="radio"/> | - | | |
| | 47 cm | ● | ● | ● | ● | Δ | ● | ● | <input type="checkbox"/> | <input type="radio"/> | - | | |
| | 49 cm | ● | ● | ● | ● | Δ | ● | ● | <input type="checkbox"/> | <input type="radio"/> | - | | |
| | 51 cm | ● | ● | ● | ● | Δ | ● | ● | <input type="checkbox"/> | <input type="radio"/> | - | | |
| Hauteur ajustable | 25 - 27,5 - 30 cm | Δ | Δ | Δ | - | - | - | - | <input type="checkbox"/> | 43,64 € | 46,04 € | | |
| | 30 - 32,5 - 35 cm | Δ | ● | ● | Δ | - | - | - | <input type="checkbox"/> | 43,64 € | 46,04 € | | |
| | 35 - 37,5 - 40 cm | ● | ● | ● | ● | - | - | - | <input type="checkbox"/> | 43,64 € | 46,04 € | | |
| | 40 - 42,5 - 45 cm | ● | ● | ● | ● | - | - | - | <input type="checkbox"/> | 43,64 € | 46,04 € | | |
| | 45 - 47,5 - 50 cm | ● | ● | ● | ● | - | - | - | <input type="checkbox"/> | 43,64 € | 46,04 € | | |

POIGNEES DE PUSSE

| | | | | | | |
|-------|---|--------------------------|-----------------------|----------|--|---------------|
| no PH | Sans poignées de poussée | <input type="checkbox"/> | <input type="radio"/> | - | | 4011013ARPH00 |
| PH 01 | Poignées de poussée fixes - 12 cm | <input type="checkbox"/> | <input type="radio"/> | - | | 4011013ARPH02 |
| PH 02 | Poignées de poussée courtes fixes - 8 cm | <input type="checkbox"/> | <input type="radio"/> | - | | 4011013ARPH04 |
| PH 03 | Poignées de poussée pliables | <input type="checkbox"/> | 178,50 € | 188,32 € | | 4011013ARPH06 |
| PH 04 | Poignées de poussée ajustables en hauteur (à l'intérieur du dossier) | <input type="checkbox"/> | 198,34 € | 209,25 € | | 4011013ARPH08 |
| PH 05 | Poignées de poussée ajustables en hauteur (derrière le dossier) | <input type="checkbox"/> | 198,34 € | 209,25 € | | 4011013ARPH10 |
| PH 06 | Poignées de poussée pliables et ajustables en hauteur (derrière le dossier) | <input type="checkbox"/> | 304,11 € | 320,84 € | | 4011013ARPH12 |



ROUES

| Roues avant | | taille | 3" | 4" | 5" | 6" | Prix Public HT | Prix Public TTC | Sélectionnez vos roues en fonction de la hauteur d'assise avant choisie précédemment. Roues 6" incompatibles avec angle de repose-pieds 80° et 90° |
|---------------|--------|--------|--------------------------|--------------------------|--------------------------|-----------------------|-----------------------|-----------------------|---|
| standard noir | img 31 | | <input type="radio"/> | <input type="radio"/> | <input type="radio"/> | <input type="radio"/> | <input type="radio"/> | <input type="radio"/> | |
| transparent | img 32 | | <input type="radio"/> | <input type="radio"/> | <input type="radio"/> | | <input type="radio"/> | <input type="radio"/> | |
| alu - argent | img 33 | | <input type="checkbox"/> | <input type="checkbox"/> | <input type="checkbox"/> | | 83,31 € | 87,89 € | |
| alu - rouge | img 33 | | <input type="checkbox"/> | <input type="checkbox"/> | <input type="checkbox"/> | | 83,31 € | 87,89 € | |
| alu - bleu | img 33 | | <input type="checkbox"/> | <input type="checkbox"/> | <input type="checkbox"/> | | 83,31 € | 87,89 € | |
| carbone | img 34 | | | <input type="checkbox"/> | <input type="checkbox"/> | | 145,44 € | 153,44 € | |
| LED | img 35 | | | <input type="checkbox"/> | <input type="checkbox"/> | | 92,56 € | 97,65 € | |




| Roues arrière | | | Prix Public HT | Prix Public TTC | image | axe |
|--|---|--------------------------|----------------|---------------------------------|---------------------------------|---------|
| 18" | Roues standard 18" - Pneus Schwalbe Marathon Racer - ref 4011013ARAW33 | <input type="checkbox"/> | 212,89 € | 224,60 € | img 41 | 1915471 |
| 20" | Roues légères 20" Design - pneus Schwalbe Right Run Noirs - ref 4011013ARAW34 | <input type="checkbox"/> | ○ | - | img 42 + img 47 | 1915500 |
| 22" | Roues légères 22" Design - pneus Schwalbe Right Run Noirs - ref 4011013ARAW35 | <input type="checkbox"/> | ○ | - | img 42 + img 47 | 1915500 |
| 24" | Roues PU 24" - pneus bandages noirs (1916185) - compatibles HEM2 ref 4011013ARAW36 | <input type="checkbox"/> | ○ | - | img 40 | 1915471 |
| | Design, légères 24", rayons radiaux, pneu: Schwalbe Right Run black ref 4011013ARAW37 | <input type="checkbox"/> | ○ | - | img 42 + img 47 | 1915500 |
| | Design, légères 24", rayons radiaux, pneu: Schwalbe Marathon Plus ref 4011013ARAW38 | <input type="checkbox"/> | 174,54 € | 184,14 € | img 42 + img 48 | 1915500 |
| | Spirit 24" avec moyeu alu, rayon radiaux, pneu: Schwalbe Right Run black - mains courantes réglables en largeur - ref 4011013ARAW39 | <input type="checkbox"/> | 570,00 € | 601,35 € | img 43 + img 47 | 1915471 |
| | Spirit 24" avec moyeu alu, rayon radiaux, pneu: Schwalbe Marathon Plus ref 4011013ARAW40 | <input type="checkbox"/> | 619,00 € | 653,05 € | img 43 + img 48 | 1915471 |
| | Spirit 24" avec moyeu alu rouge, rayon radiaux, pneu: Schwalbe Right Run black - mains courantes réglables en largeur - ref 4011013ARAW41 | <input type="checkbox"/> | 570,00 € | 601,35 € | img 44 + img 47 | 1915471 |
| | Spirit 24" avec moyeu alu rouge, rayon radiaux, pneu: Schwalbe Marathon Plus ref - 4011013ARAW42 | <input type="checkbox"/> | 619,00 € | 653,05 € | img 44 + img 48 | 1915471 |
| | Spirit 24" avec moyeu alu bleu, rayon radiaux, pneu: Schwalbe Right Run black - mains courantes réglables en largeur - ref 4011013ARAW43 | <input type="checkbox"/> | 570,00 € | 601,35 € | img 45 + img 47 | 1915471 |
| | Spirit 24" avec moyeu alu bleu, rayon radiaux, pneu: Schwalbe Marathon Plus ref 4011013ARAW44 | <input type="checkbox"/> | 619,00 € | 653,05 € | img 45 + img 48 | 1915471 |
| | Spinergy 24", pneu: Schwalbe Right Run black - mains courantes noires ref 4011013ARAW45 | <input type="checkbox"/> | 1 260,00 € | 1 329,30 € | img 46 + img 47 | 2990034 |
| Spinergy 24", pneu: Schwalbe Marathon Plus - mains courantes noires ref 4011013ARAW46 | <input type="checkbox"/> | 1 309,02 € | 1 381,02 € | img 46 + img 48 | 2990034 | |
| 26" | Design légères 26" - rayons radiaux pneus Schwalbe Right Run Noirs ref 4011013ARAW41 | <input type="checkbox"/> | 108,43 € | 114,39 € | img 42 + img 47 | 1915500 |
| | Design légères 26" - rayons radiaux pneus Schwalbe Marathon Plus ref 4011013ARAW47 | <input type="checkbox"/> | 182,47 € | 192,51 € | img 42 + img 48 | 1915500 |
| 24" | Roues 24" Off Road (paire de roues supplémentaires) <i>incompatible avec accoudoirs Bi5, Bi5S, B82SL-A, B82S-C, B82-C, B82L-A</i> ref 4011013TOBHA7 | <input type="checkbox"/> | 547,41 € | 577,52 € | OFF ROAD | 1915471 |



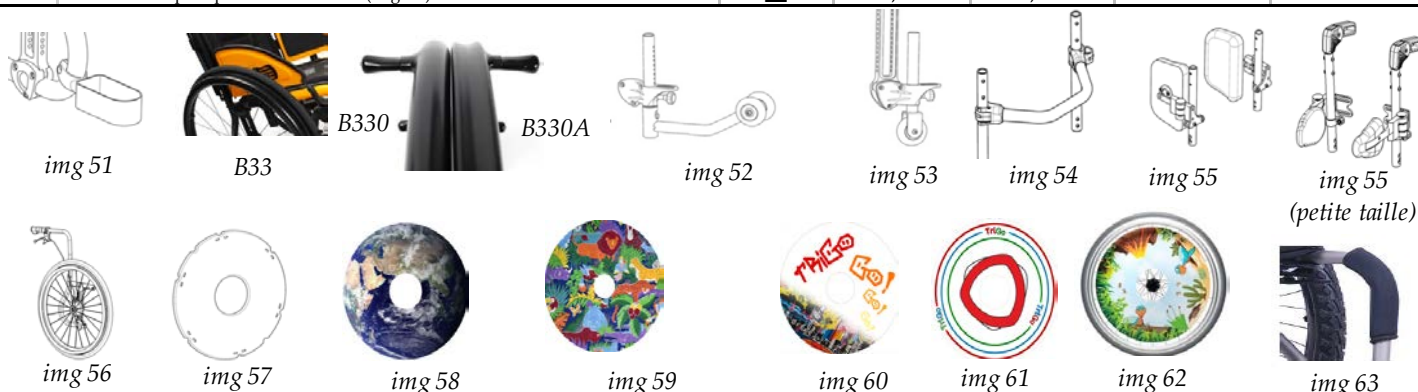
| KIT HEMIPLEGIQUE | | Prix Public HT | Prix Public TTC | LPP | Code interne Vermeiren | |
|------------------|---|--------------------------|-----------------|----------|------------------------|---------------|
| HEM2 | Double main courantes à droite - pneu 24 x 1 3/8" voir roues compatibles ci-dessus (uniquement avec carossage 0°) <i>uniquement avec roues PU - obligatoirement avec B40</i> largeur d'assise minimum 38 cm, livré avec freins standards, kit frein relié à commande unilatérale à commander en option (voir catégorie "freins") | <input type="checkbox"/> | 736,68 € | 777,20 € | 271,23€ LPP 9322389 | 4011013ARAW58 |
| HEM2 | Double main courantes à gauche - pneu 24 x 1 3/8" voir roues compatibles ci-dessus (uniquement avec carossage 0°) <i>uniquement avec roues PU - obligatoirement avec B40</i> largeur d'assise minimum 38 cm livré avec freins standards, kit frein relié à commande unilatérale à commander en option (voir catégorie "freins") | <input type="checkbox"/> | 736,68 € | 777,20 € | 271,23€ LPP 9322389 | 4011013ARAW59 |

PRÉ-RÉGLAGE DU CAROSSAGE (modifiable directement sur le fauteuil)

| | | | | | | |
|----|--|--------------------------|---|---|--|--|
| 0° | | <input type="checkbox"/> | ○ | - | | |
| 2° | | <input type="checkbox"/> | ○ | - | | |
| 4° | | <input type="checkbox"/> | ○ | - | | |
| 6° | | <input type="checkbox"/> | ○ | - | | |

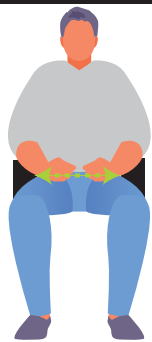
| | | Prix Public HT | Prix Public TTC | LPP | Code interne Vermeiren |
|---------------|--|--------------------------|-----------------|----------|---|
| FREINS | | | | | |
| 915974/7 | Freins à tirer | <input type="checkbox"/> | ○ | - | |
| 915972/7 | Freins à pousser | <input type="checkbox"/> | ○ | - | |
| 994922/2 | Freins sports - <i>Uniquement avec profondeur d'assise supérieure à 42 cm</i> | <input type="checkbox"/> | 76,01 € | 80,19 € | 4011013ARBR06 |
| CENTRAL BRAKE | Kit freins reliés à commande unilatérale (<i>non-inclus dans le Kit Hémiplégique</i>) obligatoirement avec profondeur d'assise supérieure à 38cm, carrossage 0° et option B40 | | | | |
| | à gauche | <input type="checkbox"/> | 159,36 € | 168,12 € | |
| | à droite | <input type="checkbox"/> | 159,36 € | 168,12 € | |
| B40 | Extension de poignée de frein (img 62) : | | | |  |
| | à gauche 1916446 | <input type="checkbox"/> | 30,42 € | 32,09 € | |
| | à droite 1916447 | <input type="checkbox"/> | 30,42 € | 32,09 € | |
| B74PU | Roue avec frein à tambour (img 56) obligatoirement avec : roues 24" x 1/3 8" Bandages Noirs + Carrossage 0° + Poignées au choix PH01, PH04 ou PH05 | <input type="checkbox"/> | 152,07 € | 160,43 € | 4011013ARAW67 |
| B74AIR | Roue avec frein à tambour (img 56) obligatoirement avec : roues 24" x 1/3 8" Gonflables Noirs + Carrossage 0° + Poignées au choix PH01, PH04 ou PH05 | <input type="checkbox"/> | 152,07 € | 160,43 € | 4011013ARAW69 |

| OPTIONS | | | | | | |
|---------------------|--|---|--------------------------|----------|--|---------------|
| B12 | Tablette en bois - <i>uniquement avec accoudoirs Bi5</i> | <input type="checkbox"/> | 108,12 € | 114,07 € | 4011013TOBH02 | |
| B20 | Ceinture de sécurité | <input type="checkbox"/> | 33,43 € | 35,27 € | 4011013TOBH09 | |
| B31L | Porte-canne gauche (img 51) - 1915727 | <input type="checkbox"/> | 27,72 € | 29,24 € | 4011013TOBH201 | |
| B31R | Porte-canne droite (img 51) - 1915727 | <input type="checkbox"/> | 27,72 € | 29,24 € | 4011013TOBH202 | |
| B33 | Revêtement anti-dérapant main courante 20" Gauche - 2991357 | <input type="checkbox"/> | 63,47 € | 66,96 € | 4011013TOBH22 | |
| B33 | Revêtement anti-dérapant main courante 20" Droite - 2991357 | <input type="checkbox"/> | 63,47 € | 66,96 € | 4011013TOBH22 | |
| B33 | Revêtement anti-dérapant main courante 22" Gauche - 2991358 | <input type="checkbox"/> | 63,47 € | 66,96 € | 4011013TOBH22 | |
| B33 | Revêtement anti-dérapant main courante 22" Droite - 2991358 | <input type="checkbox"/> | 63,47 € | 66,96 € | 4011013TOBH22 | |
| B33 | Revêtement anti-dérapant main courante 24" Gauche - 2991359 | <input type="checkbox"/> | 63,47 € | 66,96 € | 4011013TOBH22 | |
| B33 | Revêtement anti-dérapant main courante 24" Droite - 2991359 | <input type="checkbox"/> | 63,47 € | 66,96 € | 4011013TOBH22 | |
| B330 | Mains courantes anti-dérapantes - <i>incompatible avec HEM2 et roues 22"</i> | <input type="checkbox"/> | 158,67 € | 167,40 € | 4011013TOBH222 | |
| B330A | Mains courantes anti-dérapantes ergonomiques (creuses) <i>incompatible avec HEM2 et roues 22"</i> | <input type="checkbox"/> | 277,67 € | 292,94 € | 4011013TOBH223 | |
| B78R | Roulette anti-bascule droite (img 52) - <i>incompatible avec B86 - 1916354</i> | ATTENTION : Hauteur arrière mini 37,5cm. Si la largeur d'assise est ≤36cm il ne sera pas possible de la replier. | <input type="checkbox"/> | 60,82 € | 64,17 € | 4011013TOBHA4 |
| B78L | Roulette anti-bascule gauche (img 52) - <i>incompatible avec B86 - 1916353</i> | | <input type="checkbox"/> | 60,82 € | 64,17 € | 4011013TOBHA5 |
| B86 | Paire de roues de voyage (img 53) - <i>incompatible avec roulette anti-bascule - 1915726</i> | <input type="checkbox"/> | 174,54 € | 184,14 € | 4011013TOBH50 | |
| B90 | Tendeur de dossier <i>incompatible avec PH00, PH01, PH02, PH03 et PH06</i> | <input type="checkbox"/> | 66,11 € | 69,75 € | 4011013TOBH53 | |
| B900 | Barre de stabilisation de dossier (img 54) <i>uniquement avec dossier à hauteur fixe - incompatible avec Poignées PH04</i> | <input type="checkbox"/> | 43,64 € | 46,04 € | 4011013TOBHA8 | |
| B47 | Appui-tête réglable en hauteur - <i>obligatoirement avec B90 - incompatible avec dossier ajustable en hauteur</i> | <input type="checkbox"/> | 183,05 € | 193,12 € | 63,41€ LPP 9322290 4011013TOBH28 | |
| L04 L | Pelotte de dos à gauche (img 55) - incompatible avec dossier pliant ou ajustable en hauteur - 1916503 | <input type="checkbox"/> | 364,94 € | 385,01 € | 4011013TOBH89 | |
| L04S L | Pelotte de dos à gauche petite taille (img 55) - incompatible avec dossier pliant ou ajustable en hauteur - 1916505 | <input type="checkbox"/> | 304,11 € | 320,84 € | 4011013TOBH882 | |
| L04 R | Pelotte de dos à droite (img 55) - incompatible avec dossier pliant ou ajustable en hauteur - 1916504 | <input type="checkbox"/> | 364,94 € | 385,01 € | 4011013TOBH88 | |
| L04S R | Pelotte de dos à droite petite taille (img 55) - incompatible avec dossier pliant ou ajustable en hauteur - 1916506 | <input type="checkbox"/> | 304,11 € | 320,84 € | 4011013TOBH881 | |
| B85 transparente | Flasque protège-rayons (img 57) | <input type="checkbox"/> | 96,53 € | 101,84 € | 4011013TOBH49 | |
| B85 M5 | Flasque protège-rayons WORLD (img 58) - 1915705 | <input type="checkbox"/> | 167,27 € | 176,47 € | 4011013TOBH496 | |
| B85 M6 | Flasque protège-rayons JUNGLE (img 59) - 1915706 | <input type="checkbox"/> | 167,27 € | 176,47 € | 4011013TOBH497 | |
| B85 M7 | Flasque protège-rayons TRIGO 1 (img 60) - 1915707 | <input type="checkbox"/> | 167,27 € | 176,47 € | 4011013TOBH498 | |
| B85 M8 | Flasque protège-rayons TRIGO 2 (img 61) - 1915708 | <input type="checkbox"/> | 167,27 € | 176,47 € | 4011013TOBH499 | |
| B85 Dino | Flasque protège-rayons DINO (img 62) - 20" (2997562) et 22" (2997561) | <input type="checkbox"/> | 167,27 € | 176,47 € | | |
| | Protection Neopren pour châssis avant (img 63) | <input type="checkbox"/> | 51,57 € | 54,41 € | 4011013TOBH24 | |




| | Prix Public HT | Prix Public TTC | LPP | Code interne Vermeiren |
|-----------------------------|----------------|-----------------|-----|------------------------|
| <p><u>Commentaire :</u></p> | | | | |

Comment prendre les mesures ?

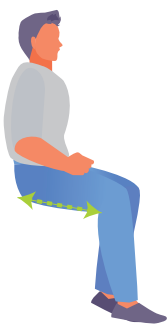


La personne est assise sur une chaise ou sur une surface plane. A l'aide d'une toise ou d'un pied à coulisse, mesurer la distance entre les deux hanches. Prévoyez 2cm de plus que la mesure trouvée.

LARGEUR D'ASSISE



Sur votre **Trigo**, la largeur d'assise est obtenue en retirant le coussin d'assise et en mesurant entre les tubes extérieurs du châssis.

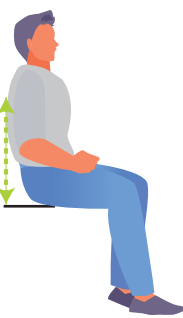


La personne est assise sur une chaise ou sur une surface plane. Prenez la distance entre le bas du dos et le creux poplité (creux du genou). Retirer entre 3 et 4 cm à cette mesure.

PROFONDEUR D'ASSISE



Sur votre **Trigo**, la profondeur d'assise est obtenue en retirant le coussin d'assise et en mesurant la distance entre le tube du dossier et le bord avant de la toile.

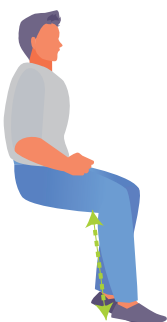


La personne est assise sur une chaise ou sur une surface plane. Mesurez la distance entre l'assise et le milieu des omoplates. Si le patient a besoin d'un maintien important le dossier devra être réglé plus haut que ces mesures, si la personne souhaite avoir une position active cette mesure pourra être inférieure.

HAUTEUR DE DOSSIER




Sur votre **Trigo**, la hauteur de dossier est obtenue en retirant le coussin d'assise et en mesurant la distance entre la base du tube du dossier et le bord supérieur de la toile de dossier.



La personne est assise sur une chaise ou sur une surface plane. Prenez la distance entre le creux poplité (creux du genou) et le talon de la personne. Retirez l'épaisseur du coussin choisi à cette mesure..

UL



Sur votre **Trigo**, l'UL ou longueur de jambes est obtenue en retirant le coussin d'assise et en mesurant la distance entre l'avant de la toile d'assise et le bord intérieur de la palette de repose-pieds.



La personne est assise sur une chaise ou sur une surface plane

Hauteur avant : Mesurer la distance entre le creux poplité (creux du genou) et le sol. Ajoutez à cette mesure entre 3 et 5 cm afin d'éviter que le ou les repose-pieds ne touchent le sol.

Hauteur arrière : sera fonction de l'angle d'assise souhaité et de la profondeur d'assise déterminée.

HAUTEUR D'ASSISE AVANT /ARRIERE



Sur votre **Trigo**, la hauteur d'assise avant (flèche bleue) est obtenue en retirant le coussin d'assise et en mesurant la distance entre le sol et l'avant de la toile. De la même façon, la hauteur d'assise arrière (flèche verte) est obtenue en mesurant la distance entre le sol et l'arrière de la toile.