



TriGO^oS

Prescription Médicale : *9122012 : VHP, PROPULSION MANUELLE, PLIANT, A DOSSIER NON INCLINABLE, VERMEIREN **9110240 : VHP, PROPULSION MANUELLE, PLIANT, A DOSSIER INCLINABLE, VERMEIREN	cachet de votre entreprise :
---	------------------------------

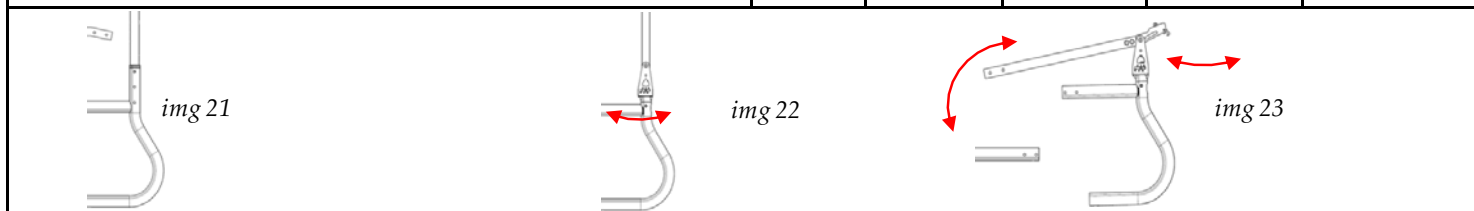
= Exécution standard = Option sans supplément de prix

*Les codes et montants LPP sont donnés à titre indicatif et n'engagent en aucun cas VERMEIREN.

		Prix Public HT	Prix Public TTC	LPP	Code LPP
Fauteuil Trigo S - Type de dossier					
Dossier fixe plat (img 21)	<input type="checkbox"/>	1 589,55 €	1 676,98 €	558,99 €	9122012*
Dossier réglable en inclinaison 82° - 102° (img 22) - ref 4011013ARIN42	<input type="checkbox"/>	1 799,00 €	1 897,95 €	603,65 €	9110240**
Dossier rabattable et réglable en inclinaison 82° - 102° (img 23) ref 4011013ARIN44	<input type="checkbox"/>	1 949,29 €	2 056,50 €	603,65 €	9110240**


Fauteuil Trigo S - angle de repose-pieds					
Angle de repose-pieds 70°	<input type="checkbox"/>	-	-	-	-
Angle de repose-pieds 80° - incompatible avec roues de 6"	<input type="checkbox"/>	-	-	-	-
Angle de repose-pieds 90° - incompatible avec roues de 6" et largeur d'assise inférieure à 38cm	<input type="checkbox"/>	-	-	-	-

Coussin de dossier					
Coussin de dossier (toutes versions)	<input checked="" type="checkbox"/>	-	-	34,90 €	9322366



ASSISE

Profondeur d'assise en cm	Largeur d'assise en cm										
	Simple croisillon poids maxi utilisateur : 70 kg			1,5 croisillon poids maxi utilisateur : 130 kg						Double croisillon poids maxi utilisateur : 130 kg	
	30	32	34	36	38	40	42	44	46	48	50
32	<input type="checkbox"/>	<input type="checkbox"/>	<input type="checkbox"/>								
34	<input type="checkbox"/>	<input type="checkbox"/>	<input type="checkbox"/>								
36	<input type="checkbox"/>	<input type="checkbox"/>	<input type="checkbox"/>	<input type="checkbox"/>	<input type="checkbox"/>	<input type="checkbox"/>	<input type="checkbox"/>	<input type="checkbox"/>	<input type="checkbox"/>	<input type="checkbox"/>	<input type="checkbox"/>
38	<input type="checkbox"/>	<input type="checkbox"/>	<input type="checkbox"/>	<input type="checkbox"/>	<input type="checkbox"/>	<input type="checkbox"/>	<input type="checkbox"/>	<input type="checkbox"/>	<input type="checkbox"/>	<input type="checkbox"/>	<input type="checkbox"/>
40	<input type="checkbox"/>	<input type="checkbox"/>	<input type="checkbox"/>	<input type="checkbox"/>	<input type="checkbox"/>	<input type="checkbox"/>	<input type="checkbox"/>	<input type="checkbox"/>	<input type="checkbox"/>	<input type="checkbox"/>	<input type="checkbox"/>
42	<input type="checkbox"/>	<input type="checkbox"/>	<input type="checkbox"/>	<input type="checkbox"/>	<input type="checkbox"/>	<input type="checkbox"/>	<input type="checkbox"/>	<input type="checkbox"/>	<input type="checkbox"/>	<input type="checkbox"/>	<input type="checkbox"/>
44	<input type="checkbox"/>	<input type="checkbox"/>	<input type="checkbox"/>	<input type="checkbox"/>	<input type="checkbox"/>	<input type="checkbox"/>	<input type="checkbox"/>	<input type="checkbox"/>	<input type="checkbox"/>	<input type="checkbox"/>	<input type="checkbox"/>
46	<input type="checkbox"/>	<input type="checkbox"/>	<input type="checkbox"/>	<input type="checkbox"/>	<input type="checkbox"/>	<input type="checkbox"/>	<input type="checkbox"/>	<input type="checkbox"/>	<input type="checkbox"/>	<input type="checkbox"/>	<input type="checkbox"/>
48	<input type="checkbox"/>	<input type="checkbox"/>	<input type="checkbox"/>	<input type="checkbox"/>	<input type="checkbox"/>	<input type="checkbox"/>	<input type="checkbox"/>	<input type="checkbox"/>	<input type="checkbox"/>	<input type="checkbox"/>	<input type="checkbox"/>
50	<input type="checkbox"/>	<input type="checkbox"/>	<input type="checkbox"/>	<input type="checkbox"/>	<input type="checkbox"/>	<input type="checkbox"/>	<input type="checkbox"/>	<input type="checkbox"/>	<input type="checkbox"/>	<input type="checkbox"/>	<input type="checkbox"/>
Largeur totale minimale avec protège-vêtements standard et carrossage des roues à 0°											
	46cm	48cm	50cm	52cm	54cm	56cm	58cm	60cm	62cm	64cm	66cm

HAUTEUR D'ASSISE AVANT (en mm)					
Hauteur d'assise avant en cm	roues avant 3"	roues avant 4"	roues avant 5"	roues avant 6"	
39	○	○			
40	○	○			
41	○	○			
42		○	○		
43	○	○	○		
44	○	○	○	○	
45	○	○	○	○	
46		○	○	○	
47	○	○	○	○	
48	○	○	○	○	
49	○	○	○	○	
50		○	○	○	
51			○	○	

Roues de 6" incompatibles avec les angles de repose-pieds 80° et 90°

HAUTEUR D'ASSISE ARRIERE (en mm)					
Hauteur d'assise arrière en cm	roues 18"	roues 20"	roues 22"	roues 24"	roues 26"
32,5	○	○			
33,5	○	○			
34,5	○	○			
35,5	○	○	○		
36,5	○	○	○		
37,5	○	○	○		
38,5	○	○	○	○	
39,5	○	○	○	○	
40,5	○	○	○	○	
41,5	○	○	○	○	○
42,5		○	○	○	○
43,5		○	○	○	○
44,5			○	○	○
45,5			○	○	○
46,5			○	○	○
47,5				○	○
48,5				○	○
49,5				○	○
50,5					○
51,5					○
52,5					○

Merci de respecter les recommandations suivantes :

Ecart maximum entre hauteur d'assise avant et arrière :

Pour les profondeurs 32 à 36cm :
différence maxi 4cm

Pour les profondeurs 36 à 44cm :
différence maxi 7cm

Pour les profondeurs 44 à 50cm :
différence maxi 10cm

POSSIBILITES DE PROFONDEUR D'ASSISE EN FONCTION DE LA TAILLE DES ROUES					
Taille de roues avant	Taille de roues arrières				
	18"	20"	22"	24"	26"
3"	profondeur d'assise : 32-50cm	profondeur d'assise : 32-50cm	profondeur d'assise : 36-50cm	profondeur d'assise : 38-50cm	profondeur d'assise : 44-50cm
4"	profondeur d'assise : 32-50cm	profondeur d'assise : 32-50cm	profondeur d'assise : 36-50cm	profondeur d'assise : 38-50cm	profondeur d'assise : 44-50cm
5"	profondeur d'assise : 32-50cm	profondeur d'assise : 32-50cm	profondeur d'assise : 36-50cm	profondeur d'assise : 38-50cm	profondeur d'assise : 44-50cm
6"	profondeur d'assise : 38-50cm	profondeur d'assise : 38-50cm	profondeur d'assise : 40-50cm	profondeur d'assise : 40-50cm	profondeur d'assise : 44-50cm

ACCOUDOIRS

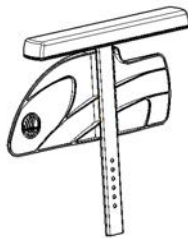
			Prix Public HT	Prix Public TTC	LPP	Code interne Vermeiren
B82S fixe	Protège-vêtements fixe - aluminium (img 01) - combinables avec accoudoirs tubes	<input type="checkbox"/>	○	-		4011013ARAS16
B82S-C fixe	Protège-vêtements fixe - carbone (img 01) - combinables avec accoudoirs tubes	<input type="checkbox"/>	304,95 €	321,72 €		4011013ARAS17
B82 fixe	Protège-vêtements fixe avec garde-boue en aluminium (img 02) - combinables avec accoudoirs tubes	<input type="checkbox"/>	72,19 €	76,16 €		4011013ARAS18
Bi5	Accoudoirs ajustables en hauteur (img 03) - longueur 33 cm	<input type="checkbox"/>	78,31 €	82,62 €		4011013ARAS15
Bi5S	Accoudoirs ajustables en hauteur - manchette courte (img 03) - longueur 20 cm	<input type="checkbox"/>	78,31 €	82,62 €		4011013ARAS47
TUBE	Accoudoirs tubes escamotable vers l'arrière (23 cm) - (img 04) - longueur 23 cm - uniquement avec dossier fixe	<input type="checkbox"/>	138,90 €	146,54 €		4011013ARAS12
TUBE LONG	Accoudoirs tubes escamotable vers l'arrière (28 cm) - (img 04) - longueur 28 cm - uniquement avec dossier fixe	<input type="checkbox"/>	138,90 €	146,54 €		4011013ARAS37
B82S-C	Protège-vêtements amovibles - carbone (img 05) - combinables avec accoudoirs tubes	<input type="checkbox"/>	376,02 €	396,70 €		4011013ARAS21
B82SL-A	Protège-vêtements longs amovibles - aluminium (img 06) - combinables avec accoudoirs tubes	<input type="checkbox"/>	109,63 €	115,66 €		4011013ARAS32
B82L-A	Protège-vêtements long amovibles avec garde-boue - aluminium (img 07) - combinables avec accoudoirs tubes	<input type="checkbox"/>	140,96 €	148,71 €		4011013ARAS34
B82-C	Protège-vêtements amovibles avec garde-boue - carbone (img 08) - combinables avec accoudoirs tubes	<input type="checkbox"/>	422,88 €	446,14 €		4011013ARAS23



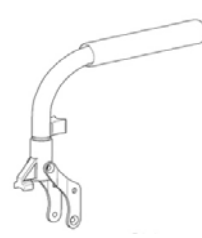
img 01



img 02



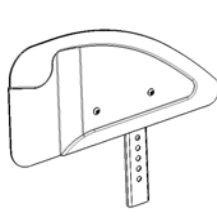
img 03



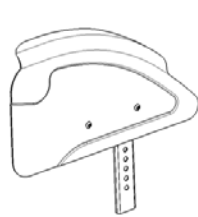
img 04



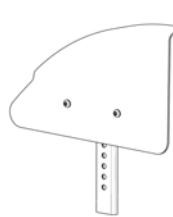
img 05



img 06



img 07



img 08

MANCHETTES HEMIPLÉGIQUES MODULABLES NOUVEAU !!



La manchette doit obligatoirement être montée sur un accoudoir Bi5

		gauche	droite				
B66M	Gouttière fixe PU avec extension "plate" - longueur 46,5cm	<input type="checkbox"/>	<input type="checkbox"/>	212,00 €	223,66 €	119,39€ LPP: 9322314	4011013ARAP92 (gauche) 4011013ARAP96 (droite)
B66ML	Gouttière fixe PU avec extension "plate" longue - longueur 53,5cm	<input type="checkbox"/>	<input type="checkbox"/>	266,06 €	280,69 €	119,39€ LPP: 9322314	4011013ARAP93 (gauche) 4011013ARAP97 (droite)
B66MA	Gouttière fixe PU avec extension "corne courbée" - longueur 47,7cm	<input type="checkbox"/>	<input type="checkbox"/>	220,48 €	232,61 €	119,39€ LPP: 9322314	4011013ARAP90 (gauche) 4011013ARAP94 (droite)
B66MAL	Gouttière fixe PU avec extension "corne courbée" longue - longueur 54,7 cm	<input type="checkbox"/>	<input type="checkbox"/>	273,48 €	288,52 €	119,39€ LPP: 9322314	4011013ARAP91 (gauche) 4011013ARAP95 (droite)
B66OM	Gouttière orientable PU avec extension plate - longueur 46,5cm	<input type="checkbox"/>	<input type="checkbox"/>	212,00 €	223,66 €	119,39€ LPP: 9322314	4011013ARAP83 (gauche) 4011013ARAP87 (droite)
B66OML	Gouttière orientable PU avec extension plate longue - longueur 53,5cm	<input type="checkbox"/>	<input type="checkbox"/>	266,06 €	280,69 €	119,39€ LPP: 9322314	4011013ARAP84 (gauche) 4011013ARAP88 (droite)
B66OMA	Gouttière orientable PU avec extension "corne courbée" - longueur 47,7cm	<input type="checkbox"/>	<input type="checkbox"/>	220,48 €	232,61 €	119,39€ LPP: 9322314	4011013ARAP85 (gauche) 4011013ARAP90 (droite)
B66OMAL	Gouttière orientable PU avec extension "corne courbée" longue - longueur 54,7cm	<input type="checkbox"/>	<input type="checkbox"/>	273,48 €	288,52 €	119,39€ LPP: 9322314	4011013ARAP86 (gauche) 4011013ARAP91 (droite)



B66M/
B66O



B66ML/
B66OML



B66MA/
B66OMA



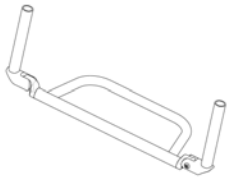
B66MAL/
B66OMAL

3
Le prix des accessoires indiqué sur cette fiche ne correspond pas au prix facturé lorsqu'ils sont envoyés en tant que pièces détachées.

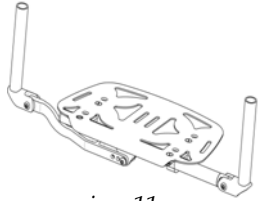
Dernière modification le 01/02/2025

PALETTE DE REPOSE-PIEDS

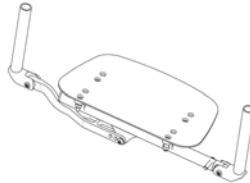
		Prix Public HT	Prix Public TTC	LPP	Code interne Vermeiren
Mono-bloc - aluminium (img 10)	<input type="checkbox"/>	○	-		4011013ARVS04
Mono-bloc - palette en aluminium - pliant (img 11)	<input type="checkbox"/>	129,39 €	136,51 €		4011013ARVS74
Mono-bloc - palette en carbone - pliant (img 12)	<input type="checkbox"/>	371,81 €	392,26 €		4011013ARVS76
Mono-bloc avec Palette inversée (img 13)	<input type="checkbox"/>	230,17 €	242,83 €		4011013ARVS78
Mono-bloc avec Palette inversée carbone ajustable en angle - pliant (img 14)	<input type="checkbox"/>	478,03 €	504,32 €		4011013ARVS77
Mono-bloc avec palette escamotable (img 15)	<input type="checkbox"/>	61,29 €	64,66 €		4011013ARVS16
Repose-pieds séparés (img 16) <i>uniquement avec UL 37 à 48 cm</i>	<input type="checkbox"/>	61,29 €	64,66 €		4011013ARVS25



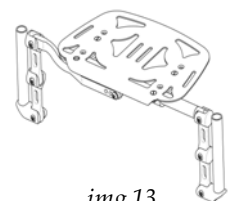
img 10



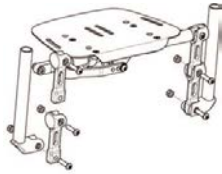
img 11



img 12



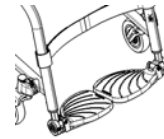
img 13



img 14



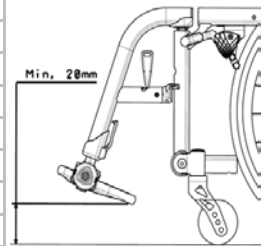
img 15



img 16


Pré-réglage de la distance assise-palette (UL)

22 cm	<i>uniquement avec palette inversée</i>	<input type="checkbox"/>	○	-
23 cm	<i>uniquement avec palette inversée</i>	<input type="checkbox"/>	○	-
24 cm	<i>uniquement avec palette inversée</i>	<input type="checkbox"/>	○	-
25 cm	<i>uniquement avec palette inversée</i>	<input type="checkbox"/>	○	-
26 cm	<i>uniquement avec palette inversée</i>	<input type="checkbox"/>	○	-
27 cm	<i>uniquement avec palette inversée</i>	<input type="checkbox"/>	○	-
28 cm	<i>uniquement avec palette inversée</i>	<input type="checkbox"/>	○	-
29 cm	<i>uniquement avec palette inversée</i>	<input type="checkbox"/>	○	-
30 cm	<i>uniquement avec palette inversée</i>	<input type="checkbox"/>	○	-
31 cm	<i>uniquement avec palette inversée</i>	<input type="checkbox"/>	○	-
32 cm	<i>uniquement avec palette inversée</i>	<input type="checkbox"/>	○	-
33 cm	<i>uniquement avec palette inversée</i>	<input type="checkbox"/>	○	-
34 cm	<i>uniquement avec palette inversée</i>	<input type="checkbox"/>	○	-
35 cm		<input type="checkbox"/>	○	-
36 cm		<input type="checkbox"/>	○	-
37 cm		<input type="checkbox"/>	○	-
38 cm		<input type="checkbox"/>	○	-
39 cm		<input type="checkbox"/>	○	-
40 cm		<input type="checkbox"/>	○	-
41 cm		<input type="checkbox"/>	○	-
42 cm		<input type="checkbox"/>	○	-
43 cm		<input type="checkbox"/>	○	-
44 cm		<input type="checkbox"/>	○	-
45 cm		<input type="checkbox"/>	○	-
46 cm		<input type="checkbox"/>	○	-



Au moins 5 cm de moins que la hauteur d'assise choisie sur l'avant


		Prix Public HT	Prix Public TTC	LPP	Code interne Vermeiren
COLORIS					
Châssis avant					
		mat brillant			
C4	Rouge	<input type="checkbox"/>	<input type="checkbox"/>	○	-
C5	Noir	<input type="checkbox"/>	<input type="checkbox"/>	○	-
C8	Jaune	<input type="checkbox"/>	<input type="checkbox"/>	○	-
C29	Argent	<input type="checkbox"/>	<input type="checkbox"/>	○	-
C53	Orange	<input type="checkbox"/>	<input type="checkbox"/>	○	-
C55	Gris Fer	<input type="checkbox"/>	<input type="checkbox"/>	○	-
C56	Bleu Gris	<input type="checkbox"/>	<input type="checkbox"/>	○	-
C59	Champagne	<input type="checkbox"/>	<input type="checkbox"/>	○	-
C71	Bleu Metallique	<input type="checkbox"/>	<input type="checkbox"/>	○	-
C72	Rouge Metallique	<input type="checkbox"/>	<input type="checkbox"/>	○	-
C73	Vert Metallique	<input type="checkbox"/>	<input type="checkbox"/>	○	-
C76	Blanc	<input type="checkbox"/>	<input type="checkbox"/>	○	-
C78	Bleu Clair	<input type="checkbox"/>	<input type="checkbox"/>	○	-
C79	Bleu Pacifique	<input type="checkbox"/>	<input type="checkbox"/>	○	-
C85	Vert Electrique	<input type="checkbox"/>	<input type="checkbox"/>	○	-
C87	Orange Clair	<input type="checkbox"/>	<input type="checkbox"/>	○	-
C88	Or	<input type="checkbox"/>	<input type="checkbox"/>	198,34 €	209,25 €
C89	Cuivre	<input type="checkbox"/>	<input type="checkbox"/>	198,34 €	209,25 €
	Couleur spéciale (sur demande)	<input type="checkbox"/>	<input type="checkbox"/>	327,26 €	345,26 €



Châssis arrière					
	Noir mat	<input checked="" type="checkbox"/>		-	-
	Couleur spéciale (sur demande)	<input type="checkbox"/>		228,09 €	240,63 €

ASSISE					
	Coussin avec mousse 5 cm d'épaisseur	<input type="checkbox"/>		97,28 €	102,63 €
	Toile réglable en tension	<input checked="" type="checkbox"/>		○	-
					34,90€ LPP : 9322366
					4011013ARZK18

REVETEMENT					
	Nylon - toile réglable en tension avec bandes réfléchissantes - ref 4011013ARRUI4	<input checked="" type="checkbox"/>		○	-
	Cordura - toile réglable en tension avec bandes réfléchissantes - ref 4011013ARRUI5	<input type="checkbox"/>		129,39 €	136,51 €
	3D Net - toile réglable en tension avec bandes réfléchissantes - ref 4011013ARRUI6	<input type="checkbox"/>		163,43 €	172,42 €
Option	Pochette sur le dossier	<input type="checkbox"/>		44,95 €	47,42 €

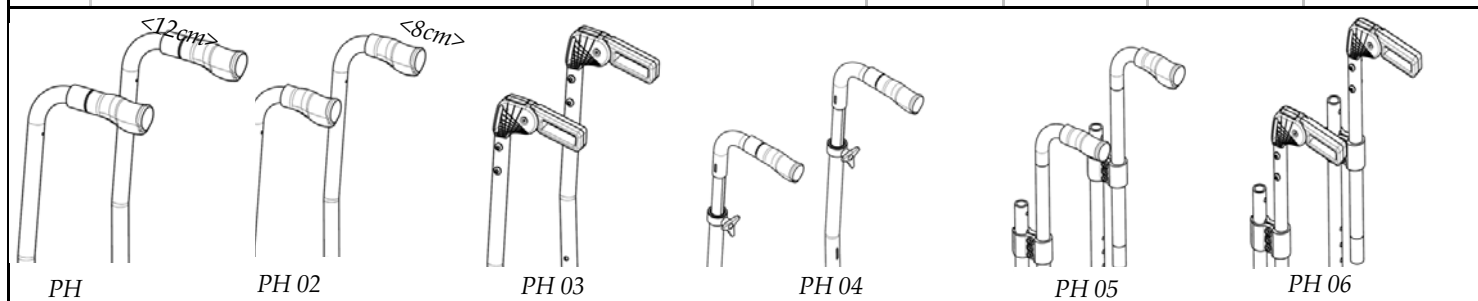


HAUTEUR DE DOSSIER

Type de poignées de poussée : (voir ci-dessous)		no PH	PH 01	PH 02	PH 03	PH 04	PH 05	PH 06	● : possible Δ : possible uniquement avec un dossier fixe - : impossible				
Hauteur fixe	25 cm	Δ	Δ	Δ	Δ	-	Δ	Δ	<input type="checkbox"/>	<input type="radio"/>	-		
	27 cm	Δ	Δ	Δ	Δ	-	Δ	Δ	<input type="checkbox"/>	<input type="radio"/>	-		
	29 cm	Δ	Δ	Δ	Δ	-	Δ	Δ	<input type="checkbox"/>	<input type="radio"/>	-		
	31 cm	Δ	Δ	Δ	Δ	-	Δ	Δ	<input type="checkbox"/>	<input type="radio"/>	-		
	33 cm	Δ	Δ	Δ	Δ	-	Δ	Δ	<input type="checkbox"/>	<input type="radio"/>	-		
	35 cm	●	●	●	●	-	●	●	<input type="checkbox"/>	<input type="radio"/>	-		
	37 cm	●	●	●	●	-	●	●	<input type="checkbox"/>	<input type="radio"/>	-		
	39 cm	●	●	●	●	Δ	●	●	<input type="checkbox"/>	<input type="radio"/>	-		
	41 cm	●	●	●	●	Δ	●	●	<input type="checkbox"/>	<input type="radio"/>	-		
	43 cm	●	●	●	●	Δ	●	●	<input type="checkbox"/>	<input type="radio"/>	-		
	45 cm	●	●	●	●	Δ	●	●	<input type="checkbox"/>	<input type="radio"/>	-		
	47 cm	●	●	●	●	Δ	●	●	<input type="checkbox"/>	<input type="radio"/>	-		
	49 cm	●	●	●	●	Δ	●	●	<input type="checkbox"/>	<input type="radio"/>	-		
	51 cm	●	●	●	●	Δ	●	●	<input type="checkbox"/>	<input type="radio"/>	-		
Hauteur ajustable	25 - 27,5 - 30 cm	Δ	Δ	Δ	-	-	-	-	<input type="checkbox"/>	44,95 €	47,42 €		
	30 - 32,5 - 35 cm	Δ	●	●	Δ	-	-	-	<input type="checkbox"/>	44,95 €	47,42 €		
	35 - 37,5 - 40 cm	●	●	●	●	-	-	-	<input type="checkbox"/>	44,95 €	47,42 €		
	40 - 42,5 - 45 cm	●	●	●	●	-	-	-	<input type="checkbox"/>	44,95 €	47,42 €		
	45 - 47,5 - 50 cm	●	●	●	●	-	-	-	<input type="checkbox"/>	44,95 €	47,42 €		

POIGNEES DE POUSSEE

no PH	Sans poignées de poussée	<input type="checkbox"/>	<input type="radio"/>	-		4011013ARPH00
PH 01	Poignées de poussée fixes - 12 cm	<input type="checkbox"/>	<input type="radio"/>	-		4011013ARPH02
PH 02	Poignées de poussée courtes fixes - 8 cm	<input type="checkbox"/>	<input type="radio"/>	-		4011013ARPH04
PH 03	Poignées de poussée pliables	<input type="checkbox"/>	183,85 €	193,96 €		4011013ARPH06
PH 04	Poignées de poussée ajustables en hauteur (à l'intérieur du dossier)	<input type="checkbox"/>	204,29 €	215,53 €		4011013ARPH08
PH 05	Poignées de poussée ajustables en hauteur (derrière le dossier)	<input type="checkbox"/>	204,29 €	215,53 €		4011013ARPH10
PH 06	Poignées de poussée pliables et ajustables en hauteur (derrière le dossier)	<input type="checkbox"/>	313,23 €	330,46 €		4011013ARPH12



ROUES

Roues avant		taille	3"	4"	5"	6"	Prix Public HT	Prix Public TTC	Sélectionnez vos roues en fonction de la hauteur d'assise avant choisie précédemment. Roues 6" incompatibles avec angle de repose-pieds 80° et 90°
standard noir	img 31		<input type="radio"/>	<input type="radio"/>	<input type="radio"/>	<input type="radio"/>	<input type="radio"/>	<input type="radio"/>	
transparent	img 32		<input type="radio"/>	<input type="radio"/>	<input type="radio"/>		<input type="radio"/>	<input type="radio"/>	
alu - argent	img 33		<input type="checkbox"/>	<input type="checkbox"/>	<input type="checkbox"/>		85,81 €	90,53 €	
alu - rouge	img 33		<input type="checkbox"/>	<input type="checkbox"/>	<input type="checkbox"/>		85,81 €	90,53 €	
alu - bleu	img 33		<input type="checkbox"/>	<input type="checkbox"/>	<input type="checkbox"/>		85,81 €	90,53 €	
carbone	img 34			<input type="checkbox"/>	<input type="checkbox"/>		149,80 €	158,04 €	
LED	img 35			<input type="checkbox"/>	<input type="checkbox"/>		95,34 €	100,58 €	




Roues arrière			Prix Public HT	Prix Public TTC	image	axe
18"	Roues standard 18" - Pneus Schwalbe Marathon Racer - ref 4011013ARAW33	<input type="checkbox"/>	219,28 €	231,34 €	img 41	1915471
20"	Roues légères 20" Design - pneus Schwalbe Right Run Noirs - ref 4011013ARAW34	<input type="checkbox"/>	○	-	img 42 + img 47	1915500
22"	Roues légères 22" Design - pneus Schwalbe Right Run Noirs - ref 4011013ARAW35	<input type="checkbox"/>	○	-	img 42 + img 47	1915500
24"	Roues PU 24" - pneus bandages noirs (1916185) - compatibles HEM2 ref 4011013ARAW36	<input type="checkbox"/>	○	-	img 40	1915471
	Design, légères 24", rayons radiaux, pneu: Schwalbe Right Run black ref 4011013ARAW37	<input type="checkbox"/>	○	-	img 42 + img 47	1915500
	Design, légères 24", rayons radiaux, pneu: Schwalbe Marathon Plus ref 4011013ARAW38	<input type="checkbox"/>	179,78 €	189,67 €	img 42 + img 48	1915500
	Spirit 24" avec moyeu alu, rayon radiaux, pneu: Schwalbe Right Run black - mains courantes réglables en largeur - ref 4011013ARAW39	<input type="checkbox"/>	587,10 €	619,39 €	img 43 + img 47	1915471
	Spirit 24" avec moyeu alu, rayon radiaux, pneu: Schwalbe Marathon Plus ref 4011013ARAW40	<input type="checkbox"/>	637,57 €	672,64 €	img 43 + img 48	1915471
	Spirit 24" avec moyeu alu rouge, rayon radiaux, pneu: Schwalbe Right Run black - mains courantes réglables en largeur - ref 4011013ARAW41	<input type="checkbox"/>	587,10 €	619,39 €	img 44 + img 47	1915471
	Spirit 24" avec moyeu alu rouge, rayon radiaux, pneu: Schwalbe Marathon Plus ref - 4011013ARAW42	<input type="checkbox"/>	637,57 €	672,64 €	img 44 + img 48	1915471
	Spirit 24" avec moyeu alu bleu, rayon radiaux, pneu: Schwalbe Right Run black - mains courantes réglables en largeur - ref 4011013ARAW43	<input type="checkbox"/>	587,10 €	619,39 €	img 45 + img 47	1915471
	Spirit 24" avec moyeu alu bleu, rayon radiaux, pneu: Schwalbe Marathon Plus ref 4011013ARAW44	<input type="checkbox"/>	637,57 €	672,64 €	img 45 + img 48	1915471
	Spinergy 24", pneu: Schwalbe Right Run black - mains courantes noires ref 4011013ARAW45	<input type="checkbox"/>	1 297,80 €	1 369,18 €	img 46 + img 47	2990034
Spinergy 24", pneu: Schwalbe Marathon Plus - mains courantes noires ref 4011013ARAW46	<input type="checkbox"/>	1 348,27 €	1 422,42 €	img 46 + img 48	2990034	
26"	Design légères 26" - rayons radiaux pneus Schwalbe Right Run Noirs ref 4011013ARAW41	<input type="checkbox"/>	111,68 €	117,82 €	img 42 + img 47	1915500
	Design légères 26" - rayons radiaux pneus Schwalbe Marathon Plus ref 4011013ARAW47	<input type="checkbox"/>	187,94 €	198,28 €	img 42 + img 48	1915500
24"	Roues 24" Off Road (paire de roues supplémentaires) <i>incompatible avec accoudoirs Bi5, Bi5S, B82SL-A, B82S-C, B82-C, B82L-A</i> ref 4011013TOBHA7	<input type="checkbox"/>	563,83 €	594,84 €	OFF ROAD	1915471



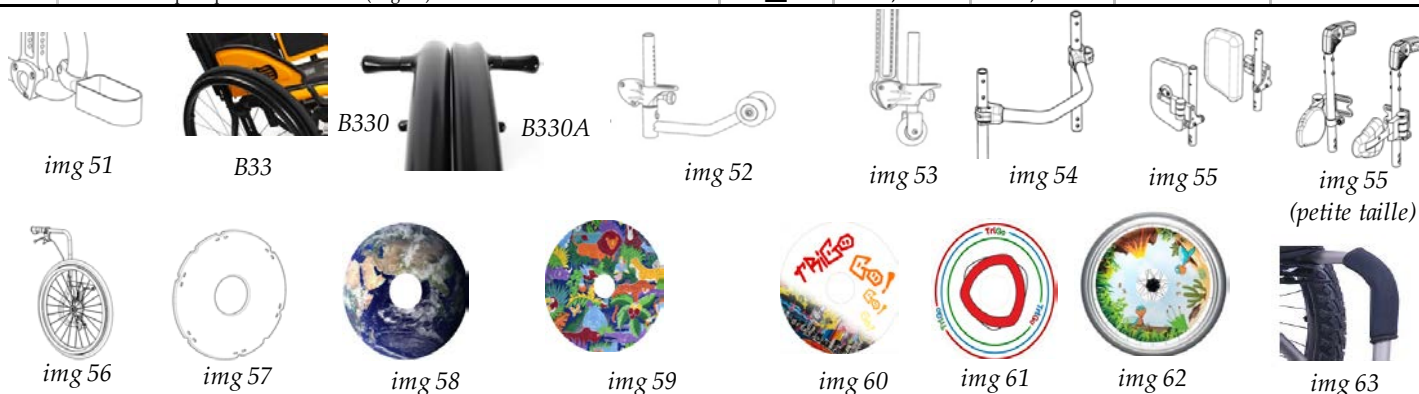
KIT HEMIPLEGIQUE		Prix Public HT	Prix Public TTC	LPP	Code interne Vermeiren	
HEM2	Double main courantes à droite - pneu 24 x 1 3/8" voir roues compatibles ci-dessus (uniquement avec carossage 0°) <i>uniquement avec roues PU - obligatoirement avec B40</i> largeur d'assise minimum 38 cm, livré avec freins standards, kit frein relié à commande unilatérale à commander en option (voir catégorie "freins")	<input type="checkbox"/>	758,78 €	800,51 €	271,23€ LPP 9322389	4011013ARAW58
HEM2	Double main courantes à gauche - pneu 24 x 1 3/8" voir roues compatibles ci-dessus (uniquement avec carossage 0°) <i>uniquement avec roues PU - obligatoirement avec B40</i> largeur d'assise minimum 38 cm livré avec freins standards, kit frein relié à commande unilatérale à commander en option (voir catégorie "freins")	<input type="checkbox"/>	758,78 €	800,51 €	271,23€ LPP 9322389	4011013ARAW59

PRÉ-RÉGLAGE DU CAROSSAGE (modifiable directement sur le fauteuil)

0°		<input type="checkbox"/>	○	-		
2°		<input type="checkbox"/>	○	-		
4°		<input type="checkbox"/>	○	-		
6°		<input type="checkbox"/>	○	-		

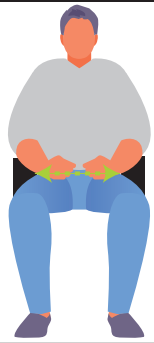
		Prix Public HT	Prix Public TTC	LPP	Code interne Vermeiren
FREINS					
915974/7	Freins à tirer	<input type="checkbox"/>	○	-	
915972/7	Freins à pousser	<input type="checkbox"/>	○	-	
994922/2	Freins sports - <i>Uniquement avec profondeur d'assise supérieure à 42 cm</i>	<input type="checkbox"/>	78,29 €	82,60 €	4011013ARBR06
CENTRAL BRAKE	Kit freins reliés à commande unilatérale (<i>non-inclus dans le Kit Hémiplégique</i>) obligatoirement avec profondeur d'assise supérieure à 38cm, carrossage 0° et option B40				
	à gauche	<input type="checkbox"/>	164,14 €	173,17 €	
	à droite	<input type="checkbox"/>	164,14 €	173,17 €	
B40	Extension de poignée de frein (img 62) :				
	à gauche 1916446	<input type="checkbox"/>	31,33 €	33,05 €	
	à droite 1916447	<input type="checkbox"/>	31,33 €	33,05 €	
B74PU	Roue avec frein à tambour (img 56) obligatoirement avec : roues 24" x 1/3 8" Bandages Noirs + Carrossage 0° + Poignées au choix PH01, PH04 ou PH05	<input type="checkbox"/>	156,63 €	165,24 €	4011013ARAW67
B74AIR	Roue avec frein à tambour (img 56) obligatoirement avec : roues 24" x 1/3 8" Gonflables Noirs + Carrossage 0° + Poignées au choix PH01, PH04 ou PH05	<input type="checkbox"/>	156,63 €	165,24 €	4011013ARAW69

OPTIONS						
B12	Tablette en bois - <i>uniquement avec accoudoirs Bi5</i>	<input type="checkbox"/>	108,12 €	114,07 €	4011013TOBH02	
B20	Ceinture de sécurité	<input type="checkbox"/>	34,43 €	36,32 €	4011013TOBH09	
B31L	Porte-canne gauche (img 51) - 1915727	<input type="checkbox"/>	27,72 €	29,24 €	4011013TOBH201	
B31R	Porte-canne droite (img 51) - 1915727	<input type="checkbox"/>	27,72 €	29,24 €	4011013TOBH202	
B33	Revêtement anti-dérapant main courante 20" Gauche - 2991357	<input type="checkbox"/>	63,47 €	66,96 €	4011013TOBH22	
B33	Revêtement anti-dérapant main courante 20" Droite - 2991357	<input type="checkbox"/>	63,47 €	66,96 €	4011013TOBH22	
B33	Revêtement anti-dérapant main courante 22" Gauche - 2991358	<input type="checkbox"/>	63,47 €	66,96 €	4011013TOBH22	
B33	Revêtement anti-dérapant main courante 22" Droite - 2991358	<input type="checkbox"/>	63,47 €	66,96 €	4011013TOBH22	
B33	Revêtement anti-dérapant main courante 24" Gauche - 2991359	<input type="checkbox"/>	63,47 €	66,96 €	4011013TOBH22	
B33	Revêtement anti-dérapant main courante 24" Droite - 2991359	<input type="checkbox"/>	63,47 €	66,96 €	4011013TOBH22	
B330	Mains courantes anti-dérapantes - <i>incompatible avec HEM2 et roues 22"</i>	<input type="checkbox"/>	158,67 €	167,40 €	4011013TOBH222	
B330A	Mains courantes anti-dérapantes ergonomiques (creuses) <i>incompatible avec HEM2 et roues 22"</i>	<input type="checkbox"/>	277,67 €	292,94 €	4011013TOBH223	
B78R	Roulette anti-bascule droite (img 52) - <i>incompatible avec B86 - 1916354</i>	ATTENTION : Hauteur arrière mini 37,5cm. Si la largeur d'assise est ≤36cm il ne sera pas possible de la replier.	<input type="checkbox"/>	60,82 €	64,17 €	4011013TOBHA4
B78L	Roulette anti-bascule gauche (img 52) - <i>incompatible avec B86 - 1916353</i>		<input type="checkbox"/>	60,82 €	64,17 €	4011013TOBHA5
B86	Paire de roues de voyage (img 53) - <i>incompatible avec roulette anti-bascule - 1915726</i>	<input type="checkbox"/>	174,54 €	184,14 €	4011013TOBH50	
B90	Tendeur de dossier <i>incompatible avec PH00, PH01, PH02, PH03 et PH06</i>	<input type="checkbox"/>	66,11 €	69,75 €	4011013TOBH53	
B900	Barre de stabilisation de dossier (img 54) <i>uniquement avec dossier à hauteur fixe - incompatible avec Poignées PH04</i>	<input type="checkbox"/>	43,64 €	46,04 €	4011013TOBHA8	
B47	Appui-tête réglable en hauteur - <i>obligatoirement avec B90 - incompatible avec dossier ajustable en hauteur</i>	<input type="checkbox"/>	183,05 €	193,12 €	63,41€ LPP 9322290 4011013TOBH28	
L04 L	Pelotte de dos à gauche (img 55) - incompatible avec dossier pliant ou ajustable en hauteur - 1916503	<input type="checkbox"/>	375,89 €	396,56 €	4011013TOBH89	
L04S L	Pelotte de dos à gauche petite taille (img 55) - incompatible avec dossier pliant ou ajustable en hauteur - 1916505	<input type="checkbox"/>	313,23 €	330,46 €	4011013TOBH882	
L04 R	Pelotte de dos à droite (img 55) - incompatible avec dossier pliant ou ajustable en hauteur - 1916504	<input type="checkbox"/>	375,89 €	396,56 €	4011013TOBH88	
L04S R	Pelotte de dos à droite petite taille (img 55) - incompatible avec dossier pliant ou ajustable en hauteur - 1916506	<input type="checkbox"/>	313,23 €	330,46 €	4011013TOBH881	
B85 transparente	Flasque protège-rayons (img 57)	<input type="checkbox"/>	96,53 €	101,84 €	4011013TOBH49	
B85 M5	Flasque protège-rayons WORLD (img 58) - 1915705	<input type="checkbox"/>	167,27 €	176,47 €	4011013TOBH496	
B85 M6	Flasque protège-rayons JUNGLE (img 59) - 1915706	<input type="checkbox"/>	167,27 €	176,47 €	4011013TOBH497	
B85 M7	Flasque protège-rayons TRIGO 1 (img 60) - 1915707	<input type="checkbox"/>	167,27 €	176,47 €	4011013TOBH498	
B85 M8	Flasque protège-rayons TRIGO 2 (img 61) - 1915708	<input type="checkbox"/>	167,27 €	176,47 €	4011013TOBH499	
B85 Dino	Flasque protège-rayons DINO (img 62) - 20" (2997562) et 22" (2997561)	<input type="checkbox"/>	167,27 €	176,47 €		
	Protection Neopren pour châssis avant (img 63)	<input type="checkbox"/>	53,12 €	56,04 €	4011013TOBH24	




Commentaire :

Comment prendre les mesures ?

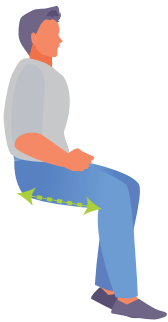


La personne est assise sur une chaise ou sur une surface plane. A l'aide d'une toise ou d'un pied à coulisse, mesurer la distance entre les deux hanches. Prévoyez 2cm de plus que la mesure trouvée.

LARGEUR D'ASSISE



Sur votre **Trigo**, la largeur d'assise est obtenue en retirant le coussin d'assise et en mesurant entre les tubes extérieurs du châssis.

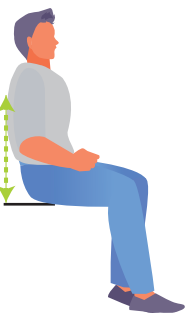


La personne est assise sur une chaise ou sur une surface plane. Prenez la distance entre le bas du dos et le creux poplité (creux du genou). Retirez entre 3 et 4 cm à cette mesure.

PROFONDEUR D'ASSISE



Sur votre **Trigo**, la profondeur d'assise est obtenue en retirant le coussin d'assise et en mesurant la distance entre le tube du dossier et le bord avant de la toile.

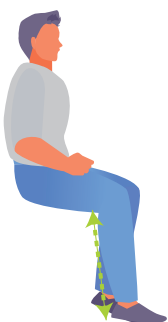


La personne est assise sur une chaise ou sur une surface plane. Mesurez la distance entre l'assise et le milieu des omoplates. Si le patient a besoin d'un maintien important le dossier devra être réglé plus haut que ces mesures, si la personne souhaite avoir une position active cette mesure pourra être inférieure.

HAUTEUR DE DOSSIER




Sur votre **Trigo**, la hauteur de dossier est obtenue en retirant le coussin d'assise et en mesurant la distance entre la base du tube du dossier et le bord supérieur de la toile de dossier.



La personne est assise sur une chaise ou sur une surface plane. Prenez la distance entre le creux poplité (creux du genou) et le talon de la personne. Retirez l'épaisseur du coussin choisi à cette mesure..

UL



Sur votre **Trigo**, l'UL ou longueur de jambes est obtenue en retirant le coussin d'assise et en mesurant la distance entre l'avant de la toile d'assise et le bord intérieur de la palette de repose-pieds.



La personne est assise sur une chaise ou sur une surface plane

Hauteur avant : Mesurer la distance entre le creux poplité (creux du genou) et le sol. Ajoutez à cette mesure entre 3 et 5 cm afin d'éviter que le ou les repose-pieds ne touchent le sol.

Hauteur arrière : sera fonction de l'angle d'assise souhaité et de la profondeur d'assise déterminée.

HAUTEUR D'ASSISE AVANT /ARRIERE



Sur votre **Trigo**, la hauteur d'assise avant (flèche bleue) est obtenue en retirant le coussin d'assise et en mesurant la distance entre le sol et l'avant de la toile. De la même façon, la hauteur d'assise arrière (flèche verte) est obtenue en mesurant la distance entre le sol et l'arrière de la toile.