

E- TRICYCLES

(assistance électrique)

Tricycles orthopédiques avec assistance électrique



Agence de Phalempin :
Tel : 03.28.55.07.98
Fax : 03.20.90.28.89

Agence de Cournon :
Tel : 04.73.60.82.40
Fax : 04.73.77.95.94

Date et cachet de la société :

Prescription Médicale :

VHP, TRICYCLE A MANUEL OU PODALE, > OU = 38 CM ET < 90 CM, VERMEIREN
code LPP : 9222280*

*Les codes et montants LPP sont donnés à titre indicatif et n'engagent en aucun cas VERMEIREN.

				Prix public HT	Prix public TTC	LPP	Code LPP	
2217	FREEDOM, blanc et rouge. 2217 FRWR		<input type="checkbox"/>	598,27 €	631,17 €	631,17 €	9222280*	A partir de 14 ans. Distance sol-selle 72-86 cm Distance selle-pédale 59-78 cm
	FREEDOM, noir et vert. 2217 FRBG		<input type="checkbox"/>	598,27 €	631,17 €	631,17 €	9222280*	
2219	LAGOON, gris et gris foncé. 2219 LG		<input type="checkbox"/>	989,00 €	1 043,40 €	631,17 €	9222280*	Adulte Distance sol-selle 81-90 cm Distance selle-pédale 64-88 cm
	LAGOON, bordeaux et blanc. 2219 LBW		<input type="checkbox"/>	989,00 €	1 043,40 €	631,17 €	9222280*	
	VINTAGE Design, brun et beige 2219 VTBB		<input type="checkbox"/>	1 150,00 €	1 213,25 €	631,17 €	9222280*	

= Exécution standard

= Option sans supplément de prix


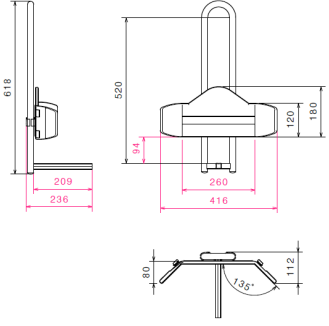
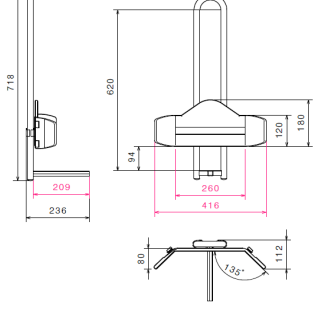

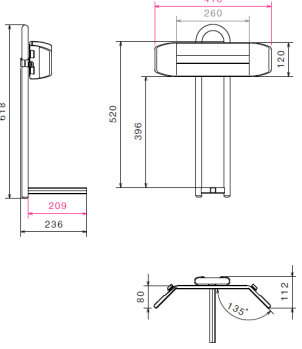
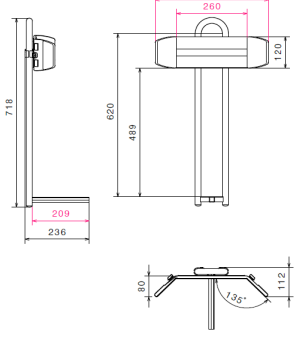
KIT D'ASSISTANCE ELECTRIQUE							
Référence	Désignation	Compatibilité		Prix public HT	Prix public TTC	LPP	Code LPP
	Kit Assistance Electrique Monté	Tous modèles	S	1 699,00 €	2 038,80 €	-	


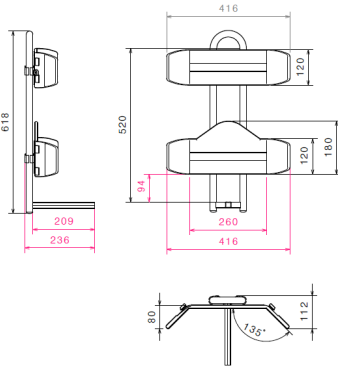
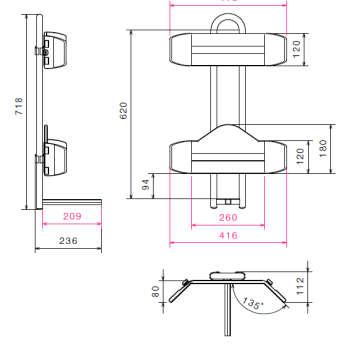



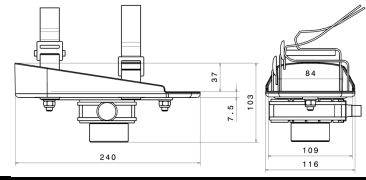
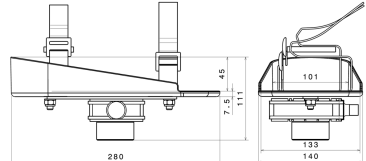
obligatoire pour tout E-Tricycle


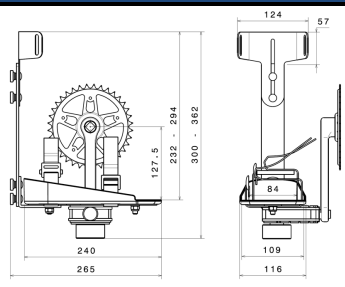
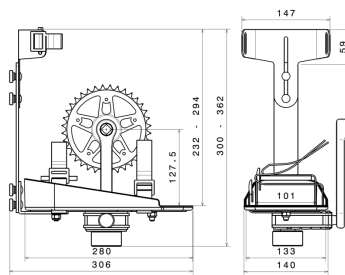
VITESSES							
03	Option 3 Vitesses (système frein Torpedo inclus)	Tous modèles	S	<input type="checkbox"/>	-	-	
07	Option 7 Vitesses (système frein Torpedo inclus)	Tous modèles	<input type="checkbox"/>	382,85 €	403,91 €	-	

FREIN SUPPLÉMENTAIRE							
B1	Frein à disque sur roue arrière	Tous modèles	S	<input type="checkbox"/>	-	-	B1

GUIDONS							
S1	Guidon classique	Tous modèles	S	<input type="checkbox"/>	-	-	S1
S2	Guidon plat	Tous modèles	<input type="checkbox"/>	<input type="checkbox"/>	-	-	S2
S3	Guidon city (standard sur le vintage)	Tous modèles	<input type="checkbox"/>	<input type="checkbox"/>	-	-	S3
S4	Poignée rectangulaire	Tous modèles	<input type="checkbox"/>	100,51 €	106,04 €	-	S4
S5	Potence de guidon réglable	Tous modèles	<input type="checkbox"/>	68,61 €	72,38 €		
D1	Butée directionnelle	Tous modèles	<input type="checkbox"/>	74,98 €	79,10 €	-	

Référence	Désignation	Compatibilité	Prix public HT	Prix public TTC	Dimensions en mm
CALE-HANCHES  P1M/P1L					
P1M	Cale-hanches M (livré avec tige de selle ajustable)	2217 et 2219	100,51 €	106,04 €	
P1L	Cale-hanches L (livré avec tige de selle ajustable)	2217 et 2219	100,51 €	106,04 €	
SUPPORTS DORSAUX  P2M/P2L					
P2M	Support dorsal M (livré avec tige de selle ajustable)	2217 et 2219	111,68 €	117,82 €	
P2L	Support dorsal L (livré avec tige de selle ajustable)	2217 et 2219	111,68 €	117,82 €	

Référence	Désignation	Compatibilité	Prix public HT	Prix public TTC	Dimensions en mm
SUPPORTS DORSAUX + CALE-HANCHES 					
P3M / P3L					
P3M	Support dorsal & Cale-hanches M (livré avec tige de selle ajustable)	2217 et 2219	165,89 €	175,01 €	
P3L	Support dorsal & Cale Hanches L (livré avec tige de selle ajustable)	2217 et 2219	165,89 €	175,01 €	
TIGES DE SELLES SPÉCIALES					
P4M	Tige de selle Ajustable M (<i>hauteur +5cm</i>)	2217 et 2219	49,46 €	52,18 €	 P4S / P4M P5
P5	Tige de selle avec amortisseur (<i>incompatible avec P1, P2, P3 et P4</i>)	2217 et 2219	68,61 €	72,38 €	
PÉDALES ET CALE-PIEDS SPÉCIAUX					
F1	Pédales avec sangles de maintien (la paire)	Tous modèles	47,85 €	50,48 €	 F1 F2
F2	Cale-pieds avec sangles de maintien (la paire)	Tous modèles	60,64 €	63,98 €	
REPOSE-PIEDS À FIXATION VELCRO 					
F3M / F3L					
F3M	Repose-pieds à fixation Velcro - M (la paire)	2217 et 2219	129,22 €	136,33 €	
F3L	Repose-pieds à fixation Velcro - L (la paire)	2217 et 2219	129,22 €	136,33 €	

Référence	Désignation	Compatibilité		Prix public HT	Prix public TTC	Dimensions en mm
TUTEUR DE CHEVILLE AVEC REPOSE-PIED À FIXATION VELCRO						 F4ML F4MR F4LL F4LR
F4ML	Tuteur de cheville avec repose-pied à fixation Velcro - Taille M - Gauche	tous modèles	<input type="checkbox"/>	137,19 €	144,74 €	
F4MR	Tuteur de cheville avec repose-pied à fixation Velcro - Taille M - Droit	tous modèles	<input type="checkbox"/>	137,19 €	144,74 €	
F4LL	Tuteur de cheville avec repose-pied à fixation Velcro - Taille L - Gauche	tous modèles	<input type="checkbox"/>	137,19 €	144,74 €	
F4LR	Tuteur de cheville avec repose-pied à fixation Velcro - Taille L - Droit	tous modèles	<input type="checkbox"/>	137,19 €	144,74 €	

OPTIONS ET ACCESSOIRES

F5	Pédales ajustables en longueur - 2 positions	Tous modèles	<input type="checkbox"/>	73,39 €	77,43 €		
E1M 1916647	Poignée de poussée M (fixée sous panier)	2217	<input type="checkbox"/>	68,61 €	72,38 €		
E1L 1912542	Poignée de poussée L (fixée sous panier)	2219	<input type="checkbox"/>	68,61 €	72,38 €		
E2	Kit éclairage	Tous modèles	S	○	-		
E3	Compteur Kilométrique	Tous modèles	<input type="checkbox"/>	90,94 €	95,94 €		
E6	Porte canne	Tous modèles	<input type="checkbox"/>	36,69 €	38,71 €		
E7	Porte gourde	Tous modèles	<input type="checkbox"/>	23,94 €	25,26 €		
E8L	Rétroviseur à gauche	Tous modèles	<input type="checkbox"/>	71,80 €	75,75 €		
E8R	Rétroviseur à droite	Tous modèles	<input type="checkbox"/>	71,80 €	75,75 €		
E9	Sangles de maintien des mains	Tous modèles	<input type="checkbox"/>	89,32 €	94,23 €		
E10M	Support de maintien des mains avec sangles	Tous modèles	<input type="checkbox"/>	46,27 €	48,81 €	 largeur x longueur M = 90 x 150 mm L = 120 x 170 mm	
E10L	Support de maintien des mains avec sangles	Tous modèles	<input type="checkbox"/>	46,27 €	48,81 €		
E11S	Manchons - S	Tous modèles	<input type="checkbox"/>	62,22 €	65,64 €	 largeur x longueur S = 40 x 80 mm M = 50 x 90 mm L = 60 x 90 mm	
E11M	Manchons - M	Tous modèles	<input type="checkbox"/>	62,22 €	65,64 €		
E11L	Manchons - L	Tous modèles	<input type="checkbox"/>	62,22 €	65,64 €		
-	Selle standard	Tous modèles	S	○	-		
E12	Selle confort	Tous modèles	<input type="checkbox"/>	47,85 €	50,48 €		
E18	Selle type "banane" incompatible avec P1, P2 et P3	Tous modèles	<input type="checkbox"/>	106,89 €	112,77 €		
1911145	Batterie supplémentaire (pièce détachée)	Tous modèles	<input type="checkbox"/>	709,67 €	851,60 €		
NM	Commande à gauche	Tous modèles	<input type="checkbox"/>	39,88 €	42,07 €		
23	Différentiel	Tous modèles	S	○	-		
PANIER ET TOP CASES							
E14	Panier avant	2217 et 2219	<input type="checkbox"/>	53,29 €	56,22 €		
E4	Panier vintage à l'arrière	2219	<input type="checkbox"/>	200,99 €	212,04 €		
E5	Top Case	2217 et 2219	<input type="checkbox"/>	261,61 €	276,00 €		

TOTAL :