



# SIGMA & SIGMA 230

## AA2

Fauteuil électrique 6 roues  
Aussi à l'aise à l'extérieur qu'à l'intérieur. Grâce à son triple palonnier "All-Tracks", le SIGMA franchit les obstacles en toute stabilité et vous procure un confort maximal.  
Poids utilisateur max : 140kg



Agence de Phalempin :

☎ : 03.28.55.07.98

☎ : 03.20.90.28.89

Agence de Cournon :

☎ : 04.73.60.82.40

☎ : 04.73.77.95.94



Date et cachet de la société :

### Prescription Médicale :

AA2 : VHP, ELEC, ASSISE ADAPTEE, DOSSIER REGLABLE, VERIN PNEUMATIQUE, VERMEIREN

code LPP : 9122259\*


\*Les codes et montants LPP sont donnés à titre indicatif et n'engagent en aucun cas VERMEIREN.

Sélectionner les options en cochant les cases SVP		Prix public HT	Prix public TTC	LPP	Code LPP	
<b>SIGMA AA2 (repose-jambes manuels standard)</b>						 <p>repose-jambes manuels standard</p>
AA2 : Réglage automatique du siège et du dossier par vérins électriques, appui tête, et repose-jambes manuels, moteur 6km/h ou 10 km/h (équipé commande LiNX)	<input type="checkbox"/>	3 732,71 €	3 938,01 €	3 938,01 €	9122259*	
<b>SIGMA 230 AA2 STOCK 10KM/H</b> Largeur Assise 45 cm - Profondeur Assise 48 cm - Hauteur Assise 46,5 cm - Coloris Rouge Brillant - Dossier tubulaire avec coussin - assise coussin + planche - revêtement Dartex - Accoudoirs PU - Réglage assise et dossier électriques - Repose-jambes manuels - Roues à l'avant bandages lisses - Roues centrales gonfables crampons - Appui tête L58 <b>(livraison express 48H/72H) - ref 4064693</b>	<input type="checkbox"/>	3 798,17 €	4 007,07 €	3 938,01 €	9122259*	
<b>SIGMA AA2 EVOLUTION (repose-jambes électriques + commande tierce-personne standard)</b>						 <p>repose-jambes électriques &amp; commande tierce-personne standard</p>
AA2 Evolution + Double Commande Tierce Personne : Réglage automatique du siège et du dossier par vérins électriques, appui tête, et repose-jambes BZE électriques (équipé commande LiNX et Option SE09 Commande Tierce Personne) moteur 6km/h ou 10 km/h	<input type="checkbox"/>	4 409,73 €	4 652,27 €	4 652,27 €	9122259* + 9368300	
<b>MODELE</b>						 
SIGMA Standard (roues avant 200x50)	<input type="checkbox"/>	-	-	-	-	
SIGMA 230 (roues avant 230 mm)	<input type="checkbox"/>	-	-	-	-	
<b>POWER MODULE</b>						
OPTION XD : Power Module 120A (facilite le franchissement d'obstacles)	<input type="checkbox"/>	610,87 €	644,47 €	-	-	
☒ = Exécution standard		○ = Option sans supplément de prix				
<b>CONFIGURATION</b>						
<b>Moteur</b>						
6 km/h	<input type="checkbox"/>	○	-	-	-	
10 km/h	<input type="checkbox"/>	○	-	-	-	

			Prix public HT	Prix public TTC	LPP	Code LPP
<b>Largeur d'assise</b>						
	40 cm	<input type="checkbox"/>	○	-	-	-
	45 cm	<input type="checkbox"/>	○	-	-	-
	50 cm	<input type="checkbox"/>	○	-	-	-

<b>Profondeur d'assise réglable</b>						
	Pré-réglage à : 42 cm	<input type="checkbox"/>	○	-	-	-
	Pré-réglage à : 44 cm	<input type="checkbox"/>	○	-	-	-
	Pré-réglage à : 46 cm	<input type="checkbox"/>	○	-	-	-
	Pré-réglage à : 48 cm	<input type="checkbox"/>	○	-	-	-
	Pré-réglage à : 50 cm	<input type="checkbox"/>	○	-	-	-
	Pré-réglage à : 52 cm	<input type="checkbox"/>	○	-	-	-
<b>Hauteur de siège (mesure prise sans coussin)</b>			AA2 avec bascule d'assise standard	AA2 + bascule d'assise 50° (SE43)	AA2 + Lift (SE42)	
	43,5 cm	<input type="checkbox"/>				
	45 cm	<input type="checkbox"/>				
	45,3 cm			<input type="checkbox"/>		
	46,5 cm	<input type="checkbox"/>				
	46,8 cm			<input type="checkbox"/>		
	47,8 cm				<input type="checkbox"/>	
	48 cm	<input type="checkbox"/>				
	48,3 cm			<input type="checkbox"/>		
	49,5 cm	<input type="checkbox"/>				
	51,3 cm			<input type="checkbox"/>		

<b>CHOIX DE LA COMMANDE</b>						
LiNX	Commande LiNX	<input checked="" type="checkbox"/>	○	-	-	-
	Droite	<input type="checkbox"/>	○	-	-	-
	Gauche	<input type="checkbox"/>	○	-	-	-



SE53

<b>PANTOGRAPHES</b>						
SE53	Escamotable intérieur/extérieur, réglable en hauteur	<input checked="" type="checkbox"/>	-	-	-	-
SE53A	Escamotable intérieur/extérieur, Commande désaxée par rapport à l'accoudoir	<input type="checkbox"/>	101,82 €	107,42 €	-	-
SE53Z	Escamotable intérieur/extérieur, réglable en hauteur avec abaissement pour accès aux tables	<input type="checkbox"/>	101,82 €	107,42 €	-	-



SE53



SE53

<b>AUTRES COMMANDES POSSIBLES</b>						
LCD	Commande LiNX LCD	<input type="checkbox"/>	1 003,59 €	1 058,79 €	-	-
SE55	Commande renforcée	<input type="checkbox"/>	1 274,39 €	1 344,48 €	-	-
SE64 - swivel	Commande séparée pour vérins - fixée avec la commande ( <i>incompatible avec SE53A et SE53Z</i> )	<input type="checkbox"/>	548,35 €	578,51 €	-	-
SE64 - fixed	Commande séparée pour vérins - fixée sur l'accoudoir opposé à la commande	<input type="checkbox"/>	548,35 €	578,51 €	-	-
SE83	Mini-Joystick	<input type="checkbox"/>	3 823,17 €	4 033,44 €	-	-
SE68	Interrupteur à bascule programmable pour LiNX LCD ( <b>obligatoirement avec LiNX LCD</b> )	<input type="checkbox"/>	340,00 €	358,70 €	-	-
SE04	Commande au menton ( <b>LiNX LCD incluse</b> )	<input type="checkbox"/>	1 163,58 €	1 227,58 €	714,26 €	9368300
SE08	Commande principale déportée à l'arrière	<input type="checkbox"/>	33,85 €	35,71 €	35,71 €	9322410
SE09	Double commande tierce personne ( <i>incluse sur la version Evolution</i> )	<input type="checkbox"/>	677,02 €	714,26 €	714,26 €	9368300




LCD

SE64









SE68









SE04




SE08

SE09

			Prix public HT	Prix public TTC	LPP	Code LPP		
<b>CONTACTEURS BOUTON (à commander obligatoirement avec commande LiNX LCD) - accessoires livrés séparément</b>								
1997690	Contacteur bouton bleu 3 cm de diamètre	<input type="checkbox"/>	31,48 €	33,21 €	-	-		
1997691	Contacteur bouton vert 3 cm de diamètre	<input type="checkbox"/>	31,48 €	33,21 €	-	-		
1997380	Contacteur bouton bleu 5 cm de diamètre	<input type="checkbox"/>	31,48 €	33,21 €	-	-		
1997381	Contacteur bouton vert 5 cm de diamètre	<input type="checkbox"/>	31,48 €	33,21 €	-	-		
1997383	Contacteur bouton rouge (On/Off)	<input type="checkbox"/>	31,48 €	33,21 €	-	-		
<b>ADAPTATIONS JOYSTICK</b>								
1009950*	1 : Boule	<input type="checkbox"/>	26,74 €	28,21 €	-	-		
1901106*	2 : Cupule menton	<input type="checkbox"/>	85,76 €	90,48 €	-	-		
1917371*	3 : Balle en mousse (SE63)	<input type="checkbox"/>	119,90 €	126,49 €	-	-		
1994545**	6 : Tige 11 cm	<input type="checkbox"/>	88,69 €	93,57 €	-	-		
1993798**	7 : Base tetra	<input type="checkbox"/>	113,31 €	119,54 €	-	-		
1900501**	8 : Bague	<input type="checkbox"/>	104,35 €	110,09 €	-	-		
1900581**	9 : Tige base plate	<input type="checkbox"/>	98,26 €	103,66 €	-	-		
1993516**	10 : Tige en T	<input type="checkbox"/>	113,29 €	119,52 €	-	-		
1904158**	11 : Balle de Golf	<input type="checkbox"/>	94,60 €	99,80 €	-	-		
*saisir 1913750+1913749 en plus de ces références. **saisir 1913750+1913749+1905043 en plus de ces références.								
<b>MANCHETTES D'ACCOUDOIRS</b>								
	Manchettes PU	<input checked="" type="checkbox"/>	○	-	-	-		
	Manchettes PU Soft Touch	<input type="checkbox"/>	65,46 €	69,06 €	-	-		
	Manchettes Cuir artificiel	<input type="checkbox"/>	80,00 €	84,40 €	-	-		
B66O	Manchette gouttière orientable (la pièce) <i>incompatible avec B14, SE74A et SE16</i>							
1911033	Droite	<input type="checkbox"/>	113,17 €	119,39 €	-	-		
1911032	Gauche	<input type="checkbox"/>	113,17 €	119,39 €	-	-		
Manchette gouttière hémiplegique modulable voir page 6.								
<b>REPOSE-PIEDS supplémentaires</b>								
B06	Repose-pieds amovibles (paire)	<input type="checkbox"/>	141,00 €	148,76 €	-	-		
BA6	Repose-pieds amovibles raccourcis (paire)	<input type="checkbox"/>	141,00 €	148,76 €	-	-		
BK6	Repose-pieds palette monobloc (NM)	<input type="checkbox"/>	174,90 €	184,52 €	-	-		
<b>REPOSE-JAMBES DROIT (standard sans supplément de prix pour AA2)</b>								
BZ7 ART	Repose-jambe articulé auto-corrigeant en longueur, avec palette articulée	<input type="checkbox"/>	100,25€*	105,76€*	*standard et compris dans le prix sur AA2 standard, repose-jambes supplémentaire si commandé avec AA2 Evolution			
BZ8 ART	Repose-jambe articulé auto-corrigeant en longueur, avec palette articulée raccourci de 7cm	<input type="checkbox"/>	100,25€*	105,76€*				
<b>REPOSE-JAMBES GAUCHE (standard sans supplément de prix pour AA2)</b>								
BZ7 ART	Repose-jambe articulé auto-corrigeant en longueur, avec palette articulée	<input type="checkbox"/>	100,25€*	105,76€*	*standard et compris dans le prix sur AA2 standard, repose-jambes supplémentaire si commandé avec AA2 Evolution			
BZ8 ART	Repose-jambe articulé auto-corrigeant en longueur, avec palette articulée raccourci de 7cm	<input type="checkbox"/>	100,25€*	105,76€*				





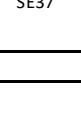
			Prix public HT	Prix public TTC	LPP	Code LPP		
<b>REPOSE-JAMBES ELECTRIQUES (BZE standards sans supplément de prix pour AA2 EVOLUTION)</b>								
BZE	Paire de repose-jambes électriques	<input type="checkbox"/>	860,71€*	908,05€*	*standard et compris dans le prix sur AA2 Evolution		 BZE	
BZ10E	Repose-jambe monobloc électrique	<input type="checkbox"/>	1 060,29 €	1 118,61 €	<b>impossible sur AA2 Evolution</b>		 BZ10E	
<b>ASSISE</b>								
L35	Coussin d'assise vissé sur le fauteuil	<input type="checkbox"/>	○	-	-	-	 L35	
L16+L35	Coussin d'assise amovible avec velcro + planche	<input type="checkbox"/>	○	-	-	-	 L16+L35	
<b>DOSSIER</b>								
L34	Dossier standard avec coussin pré-formé	<input type="checkbox"/>	○	-	-	-	 L34	
Tub+L34	Dossier tubulaire avec coussin pré-formé ajustable par fixations en alu	<input type="checkbox"/>	65,46 €	69,06 €	-	-		
L44	Dossier tubulaire en nylon noir avec sangles ajustables ( en Nylon obligatoirement)	<input type="checkbox"/>	○	-	-	-		 L44
<b>REVÊTEMENT D'ASSISE ET DE DOSSIER</b>								
	PU Soft Touch Noir	<input checked="" type="checkbox"/>	○	-	-	-	 Nid d'abeille  Cuir Artificiel	
	Nid d'abeille noir	<input type="checkbox"/>	407,25 €	429,65 €	-	-		
	Cuir Artificiel Noir	<input type="checkbox"/>	581,79 €	613,79 €	-	-		
<b>OPTIONS D'ASSISE ET DE DOSSIER (1 seul choix possible)</b>								
SE39	Inclinaison électrique de l'assise et du dossier	<input checked="" type="checkbox"/>	○	-	-	-		
SE43+SE41	Bascule d'assise électrique à 50° à translation et inclinaison électrique du dossier (hauteur d'assise sans coussin : ajustable de 453 à 513 mm)	<input type="checkbox"/>	1 439,93 €	1 519,13 €	-	-		
SE42+SE39	LIFT de 30 cm avec bascule d'assise électrique 45° et dossier électrique (3 vérins - incompatible avec dossier L44) (hauteur d'assise sans coussin : ajustable de 478 à 538 mm)	<input type="checkbox"/>	2 869,02 €	3 026,82 €	-	-		
<b>TYPES DE PNEUMATIQUES</b>								
<b>SIGMA STANDARD - Roues Avant (200 x 50)</b>								
	Bandages Noirs - Lisses	<input type="checkbox"/>	-	-	-	-		
<b>SIGMA 230 - Roues Avant (230 mm)</b>								
	Bandages Noirs - Lisses	<input type="checkbox"/>	-	-	-	-		
<b>SIGMA TOUTES VERSIONS - Roues Motrices Centrales (3.00 x 8)</b>								
	Pneumatiques Noirs - Crampons	<input type="checkbox"/>	○	-	-	-		
	Pneumatiques Noirs - Lisses	<input type="checkbox"/>	○	-	-	-		
	Bandage Noirs - Crampons	<input type="checkbox"/>	159,98 €	168,78 €	-	-		









		Prix public HT	Prix public TTC	LPP	Code LPP
<b>COLORIS</b>					
		mat	brillant		
C4	Rouge vif	<input type="checkbox"/>	<input type="checkbox"/>	-	-
C5	Noir Mat	<input type="checkbox"/>	<input type="checkbox"/>	-	-
C8	Jaune	<input type="checkbox"/>	<input type="checkbox"/>	-	-
C29	Argent	<input type="checkbox"/>	<input type="checkbox"/>	-	-
C53	Orange	<input type="checkbox"/>	<input type="checkbox"/>	-	-
C55	Gris Fer	<input type="checkbox"/>	<input type="checkbox"/>	-	-
C56	Bleu Gris	<input type="checkbox"/>	<input type="checkbox"/>	-	-
C59	Champagne	<input type="checkbox"/>	<input type="checkbox"/>	-	-
C71	Bleu Metallique	<input type="checkbox"/>	<input type="checkbox"/>	-	-
C72	Rouge Metallique	<input type="checkbox"/>	<input type="checkbox"/>	-	-
C73	Vert Metallique	<input type="checkbox"/>	<input type="checkbox"/>	-	-
C76	Blanc	<input type="checkbox"/>	<input type="checkbox"/>	-	-
C78	Bleu Clair	<input type="checkbox"/>	<input type="checkbox"/>	-	-
C79	Bleu Pacifique	<input type="checkbox"/>	<input type="checkbox"/>	-	-
C85	Vert Electrique	<input type="checkbox"/>	<input type="checkbox"/>	-	-
C87	Orange Clair	<input type="checkbox"/>	<input type="checkbox"/>	-	-
C88	Or	<input type="checkbox"/>	<input type="checkbox"/>	218,17 €	230,17 €
C89	Cuivre	<input type="checkbox"/>	<input type="checkbox"/>	218,17 €	230,17 €
couleurs additionnelles : contactez votre commercial					




<b>OPTIONS ET ACCESSOIRES</b>					
B15	Tablette en plexiglas ( <i>non compatible avec SE74, SE74A et manchettes gouttières</i> )	<input type="checkbox"/>	134,62 €	142,02 €	-
B22	Selle d'abduction	<input type="checkbox"/>	69,74 €	73,58 €	-
B31	Porte béquille	<input type="checkbox"/>	78,02 €	82,31 €	-
B52	Porte Serum	<input type="checkbox"/>	40,15 €	42,36 €	-
B58	Ceinture de sécurité par clip	<input checked="" type="checkbox"/>	<input type="checkbox"/>	-	-
B83	Porte Obus (oxygène) sur fabrication spéciale (SF)	<input type="checkbox"/>	Consulter notre service commercial pour le tarif		
L04	Pelote de dos (coussin = 15x23cm)				
	<b>Droite</b>	<input type="checkbox"/>	96,98 €	102,31 €	-
	<b>Gauche</b>	<input type="checkbox"/>	96,98 €	102,31 €	-
L04S	Pelote de dos (petite taille - coussin = 11x21.5cm)				
	<b>Droite</b>	<input type="checkbox"/>	96,98 €	102,31 €	-
	<b>Gauche</b>	<input type="checkbox"/>	96,98 €	102,31 €	-
L58	Appui-tête à former réglable	<input checked="" type="checkbox"/>	<input type="checkbox"/>	-	-
L58-C	Appui-tête réglable en largeur et rotatif	<input type="checkbox"/>	314,82 €	332,14 €	-
SE01	Garde-boue	<input checked="" type="checkbox"/>	-	-	-
SE06	Chargeur USB	<input type="checkbox"/>	267,34 €	282,04 €	-
SE16	Protèges vêtements en plexi ( la paire )	<input type="checkbox"/>	196,34 €	207,14 €	-
SE19	Kit éclairage LED	<input type="checkbox"/>	552,70 €	583,10 €	-



			Prix public HT	Prix public TTC	LPP	Code LPP	
SE24	Porte gobelet	<input type="checkbox"/>	61,08 €	64,44 €	-	-	
SE26	Barre de poussée (non compatible avec dossier tubulaire et l'option SE27)	<input checked="" type="checkbox"/>	-	-	-	-	
SE37	Cale-cuisses ( <i>la paire</i> )	<input type="checkbox"/>	190,53 €	201,01 €	-	-	
SE74	Rétroviseur (pièce - côté opposé à la commande - non compatible avec B15 et B66)	<input type="checkbox"/>	65,97 €	69,60 €	-	-	
SE74A	Rétroviseur rabattable (pièce - côté opposé à la commande - (non compatible avec B15 et	<input type="checkbox"/>	84,36 €	89,00 €	-	-	

MANCHETTES HEMIPLÉGIQUES MODULABLES								
		Gauche	Droite					
B66M	Gouttière <b>fixe</b> PU avec extension "plate" - longueur 46,5cm	<input type="checkbox"/>	<input type="checkbox"/>	212,00 €	223,66 €	-	-	
B66ML	Gouttière <b>fixe</b> PU avec extension "plate" longue - longueur 53,5cm	<input type="checkbox"/>	<input type="checkbox"/>	266,06 €	280,69 €	-	-	
B66MA	Gouttière <b>fixe</b> PU avec extension "corne courbée" - longueur 47,7cm	<input type="checkbox"/>	<input type="checkbox"/>	220,48 €	232,61 €	-	-	
B66MAL	Gouttière <b>fixe</b> PU avec extension "corne courbée" longue - longueur 54,7 cm	<input type="checkbox"/>	<input type="checkbox"/>	273,48 €	288,52 €	-	-	
B66OM	Gouttière <b>orientable</b> PU avec extension plate - longueur 46,5cm	<input type="checkbox"/>	<input type="checkbox"/>	212,00 €	223,66 €	-	-	
B66OML	Gouttière <b>orientable</b> PU avec extension plate longue - longueur 53,5cm	<input type="checkbox"/>	<input type="checkbox"/>	266,06 €	280,69 €	-	-	
B66OMA	Gouttière <b>orientable</b> PU avec extension "corne courbée" - longueur 47,7cm	<input type="checkbox"/>	<input type="checkbox"/>	220,48 €	232,61 €	-	-	
B66OMAL	Gouttière <b>orientable</b> PU avec extension "corne courbée" longue - longueur 54,7cm	<input type="checkbox"/>	<input type="checkbox"/>	273,48 €	288,52 €	-	-	

RAMPES TELESCOPIQUES								
	Paire de Rampes pliables 692 (180 cm)	<input type="checkbox"/>		329,00 €	347,10 €	-	-	

COUSSINS GEL "Les Indispensables"								
V14	Enveloppe protectrice gel pour tubes 120x200 mm ( <i>la paire</i> ) incompatible avec BZE	<input type="checkbox"/>		93,58 €	98,73 €	-	-	
V20	Protections gel pour ceinture de sécurité 325x80 mm et 230x70 mm	<input type="checkbox"/>		57,39 €	60,55 €	-	-	
V22	Protection gel pour gouttière 110x340 mm ( <i>la paire</i> )	<input type="checkbox"/>		104,80 €	110,56 €	-	-	
V26	Sangle appui-mollets gel 400x190 mm ( <i>2 pièces</i> )	<input type="checkbox"/>		147,97 €	156,11 €	-	-	
V28	Plaque repose-pied gel 155x210 mm ( <i>la paire</i> )	<input type="checkbox"/>		145,97 €	154,00 €	-	-	
V30	Coussinet adhésif ovale 90x110 mm ( <i>la paire</i> )	<input type="checkbox"/>		79,60 €	83,98 €	-	-	
V32	Coussinet adhésif ovale 100x200 mm ( <i>la paire</i> )	<input type="checkbox"/>		68,62 €	72,39 €	-	-	
V34	Coussinet adhésif ovale 115x305 mm ( <i>la paire</i> )	<input type="checkbox"/>		82,34 €	86,87 €	-	-	
V36	Coussinet adhésif ovoïde 120x70 mm	<input type="checkbox"/>		37,43 €	39,49 €	-	-	

<b>TOTAL :</b>						
----------------	--	--	--	--	--	--

**Commentaire :**